



Girardot, 9 de febrero de 2026

CERTIFICACION DE ESTADOS FINANCIEROS

Los suscritos Representante Legal Leonor González y Contador Público Martha Isabel Quinchía Barrero de la SOCIEDAD DE ESPECIALISTAS DE GIRARDOT S.A.S., con NIT. 890.601.210-9

Certificamos

✚ Que hemos preparado bajo nuestra responsabilidad los siguientes Estados Financieros: Estado de Situación Financiera, Estado Integral de Resultados, Estado de Cambios en el Patrimonio, Estado de Flujo de Efectivo junto con las notas explicativas con corte a Diciembre 31 del 2025, de acuerdo con la normatividad legal aplicable como son entre otras la Ley 222 de 1995 y el marco técnico aplicable de NIIF para pymes de las compañías clasificadas en el del Grupo 2 de acuerdo a la Ley 1314 del 2009, por lo cual se regulan los Principios y Normas de Contabilidad e Información Financiera y de Aseguramiento de información Aceptados en Colombia.

✚ Que los hechos económicos que afectan a la Sociedad han sido correctamente clasificados, descritos y revelados y están contenidos en las notas a los Estados Financieros con corte al 31 de diciembre del 2025, por lo que se certifica que las cifras incluidas son fielmente tomadas de los registros contables (libros oficiales, libros auxiliares del software contable Siimed) y están debidamente soportados.

Que los demás hechos económicos realizados, fueron reconocidos en su integridad bajo las Normas Internacionales de Información Financiera aplicables para el Grupo 2 en cumplimiento del Decreto 3022 del 2013 y los Decretos 2420 y 2496 de 2015.

No hemos tenido conocimiento de irregularidades que involucren a miembros de la administración o empleados que puedan afectar la situación económica de la compañía.

Se expide la presente certificación en Girardot, a los nueve días del mes de febrero del año 2026, en cumplimiento al artículo 37 de la ley 222 de 1995.

LEONOR GONZALEZ

Representante Legal

MARTHA I. QUINCHIA BARRERO

Contadora Pública

TP 72.229-T



SOCIEDAD DE ESPECIALISTAS DE GIRARDOT S.A.S.
NIT. 890.601.210-9
ESTADO DE SITUACION FINANCIERA



Calle 13 No 10-49 Girardot - Cundinamarca

Del Periodo Comprendido entre el 1 de enero y 31 de diciembre de 2025

Cifras expresadas en miles de pesos colombianos - Redondeado a la unidad

CUENTA	NOTA	2025	2,024	VARIACION VALOR	%
ACTIVO					
Activo corriente					
Efectivo y Equivalentes de Efectivo	3	1,063,886	213,048	850,839	399.4%
1105 Caja	3	998	3,014	-2,016	-66.9%
1110 Bancos	3	1,060,288	209,953	850,335	405.0%
1125 Fondos con destinación específica	3	2,600	81	2,520	3128.7%
Deudores Comerciales y otras cuentas por cobrar	4	13,067,516	9,686,757	3,380,759	34.9%
1301 Clientes	4	642,940	955,972	-313,032	-32.7%
1302 Clientes Nacionales Facturación radicada	4	10,922,176	7,788,453	3,133,723	40.2%
1303 Clientes Nacionales Facturación radicada y Glosada Subsancionable	4	1,637,979	1,226,199	411,780	33.6%
1305 Clientes Nacionales Facturación radicada conciliada	4	6,147	0	6,147	0.0%
1306 Giros para abono a cartera pendientes de aplicar	4	0	-157,585	157,585	-100.0%
1330 Anticipo, avances y depósitos	4	208,377	75,238	133,139	177.0%
1365 Cuentas por cobrar a trabajadores	4	11,523	629	10,894	1730.6%
1370 Documentos por cobrar	4	21	21	0	0.0%
1380 Deudores varios	4	4,056	6,531	-2,475	-37.9%
1399 (-) Deterioro deudores Comerciales	4	-365,703	-208,702	-157,001	75.2%
1355 Activos por impuestos corrientes	5	1,627,134	724,348	902,786	124.6%
Inventarios corrientes	6	548,852	321,436	227,416	70.8%
1415 Medicamentos	6	192,799	117,728	75,071	63.8%
1420 Materiales médico quirúrgicos	6	255,275	165,329	89,946	54.4%
1421 Materiales reactivos y laboratorio	6	43,343	33,770	9,573	28.3%
1424 Materiales para imagenología	6	665	143	522	366.5%
1425 Productos ortopédicos y materiales blandos	6	51,516	0	51,516	0.0%
1435 Víveres y rancho	6	5,254	4,466	788	17.7%
Total Activo corriente		16,307,389	10,945,589	5,361,800	49.0%
Activo no corriente					
Propiedad planta y Equipo	7	9,644,254	7,810,514	1,833,740	23.5%
1504 Terrenos	7	3,549,019	1,549,019	2,000,000	129.1%
1516 Construcciones y edificaciones	7	4,550,815	4,550,815	0	0.0%
1520 Maquinaria y Equipo	7	619,059	555,258	63,800	11.5%
1524 Equipo de Oficina	7	130,465	121,657	8,808	7.2%
1528 Equipo de cómputo y comunicación	7	437,599	318,483	119,116	37.4%
1532 Maquinaria y Equipo médico científico	7	3,501,969	3,322,841	179,128	5.4%
1536 Maquinaria y Equipo de Restaurante	7	36,968	36,968	0	0.0%
1540 Equipo de transporte	7	206,489	206,489	0	0.0%
1592 (-) Depreciación Acumulada	7	-3,388,127	-2,851,015	-537,112	18.8%
1710 Activos por Impuesto Diferido	8	40,317	40,294	23	0.1%
Total Activo no corriente		9,684,572	7,850,808	1,833,763	23.4%
TOTAL ACTIVO		25,991,960	18,796,397	7,195,563	38.3%

Leonora González

LEONOR GONZALEZ
Representante Legal
CC No 39.561.820 de Girardot

Martha Isabel Quinchia B.

MARTHA ISABEL QUINCHIA B.
Contador Público
TP 72.229-T

Adriana María Velez R.

ADRIANA MARIA VELEZ R.
Revisor Fiscal
T.P. No. 99710-T



SOCIEDAD DE ESPECIALISTAS DE GIRARDOT S.A.S.
NIT. 890.601.210-9
ESTADO DE SITUACION FINANCIERA



Calle 13 No 10-49 Girardot - Cundinamarca

Del Periodo Comprendido entre el 1 de enero y 31 de diciembre de 2025

Cifras expresadas en miles de pesos colombianos - Redondeado a la unidad

CUENTA	NOTA	2025	2,024	VARIACION VALOR	%	
PASIVO						
Pasivo Corriente						
2105	Obligaciones Financieras a corto Plazo	9	1,493,847	751,362	742,485	98.8%
2205	Cuentas comerciales por pagar - Proveedores	10	1,903,389	1,070,368	833,021	77.8%
2335	Cuentas comerciales por pagar - costos y gastos por pagar	11	2,176,751	2,480,682	-303,931	-12.3%
2360	Cuentas comerciales y otras cuentas por pagar - Dividendos	12	4,258	4,258	0	0.0%
2365	Pasivos por Imptos Corrientes -Retención en la Fuente	13	146,917	78,807	68,110	86.4%
2367	Pasivos por Imptos Corrientes -Retención IVA	13	481	12	468	0.0%
2368	Pasivos por Imptos Corrientes- Impuesto de Ica Retenido	13	2,817	1,544	1,273	82.4%
2404	Pasivos por Imptos Corrientes- Renta y complementarios	13	1,633,916	1,332,895	301,021	22.6%
2408	Pasivos por Imptos Corrientes -IVA por pagar	13	4,354	3,682	672	18.3%
2412	Pasivos por Imptos Corrientes- de Industria y comercio	13	38,144	45,067	-6,923	-15.4%
2460	Pasivos por Imptos Corrientes- Cuota fomento papa	13	5	5	0	0.0%
2495	Pasivos por Imptos Corrientes- Otros Impuestos, gravámenes y t	13	147	202	-56	-27.5%
2505	Cuentas comerciales Beneficios empleados - Nómina	14	38,318	5,982	32,336	540.5%
2510	Cuentas comerciales Beneficios empleados- Cesantias consolidac	14	362,131	280,265	81,867	29.2%
2515	Cuentas comerciales Beneficios empleados - Intereses a las cesar	14	39,601	30,352	9,250	30.5%
2525	Cuentas comerciales Beneficios empleados- vacaciones consolid	14	191,179	176,102	15,077	8.6%
2530	Cuentas comerciales Beneficios empleados- Prestaciones extrale	14	11,556	5,694	5,862	103.0%
2370	Otros Pasivos no financieros corrientes - Retenciones y aportes c	15	132,092	101,334	30,758	30.4%
2380	Otros Pasivos no financieros corrientes - Acreedores varios	15	358,485	292,322	66,163	22.6%
2805	Otros Pasivos no financieros corrientes- Anticipos y avances reci	15	291,584	254,691	36,893	14.5%
2810	Otros Pasivos no financieros corrientes- Depósitos recibidos	15	940	940	0	0.0%
2815	Otros Pasivos no financieros corrientes- Ingresos recibidos para	15	168,039	104,537	63,502	60.7%
Total Pasivo corriente			8,998,951	7,021,102	1,977,848	28.2%
Pasivo no Corriente						
2105	Obligaciones Financieras a largo Plazo	9	2,983,552	811,919	2,171,633	267.5%
2725	Pasivos por impuesto Diferido	16	802,911	773,147	29,764	3.8%
Total Pasivo no corriente			3,786,463	1,585,066	2,201,397	138.9%
TOTAL PASIVO			12,785,414	8,606,168	4,179,246	48.6%
PATRIMONIO (Ver Estado Adjunto)						
3105	Capital suscrito y pagado	17	1,262,617	1,262,617	0	0.0%
3205	Superavit de capital	17	119,501	119,501	0	0.0%
3305	Reservas y fondos	17	773,996	545,974	228,022	41.8%
3605	Resultados del ejercicio	17	3,016,317	2,280,221	736,096	32.3%
3705	Utilidades o excedentes Acumulados	17	5,534,830	3,482,631	2,052,199	58.9%
3710	Pérdidas o deficit Acumulados	17	-1,206,845	-1,206,845	0	0.0%
	Efecto IFRS por primera vez	17	3,706,130	3,706,130	0	0.0%
TOTAL PATRIMONIO			13,206,547	10,190,229	3,016,317	29.6%
TOTAL PASIVO Y PATRIMONIO			25,991,960	18,796,397	7,195,563	38.3%

LEONOR GONZALEZ
Representante Legal
CC No 39.561.820 de Girardot

MARTHA ISABEL QUINCHÁ B.
Contador Público
TP 72.229-T

ADRIANA MARIA VELEZ R.
Revisor Fiscal
T.P. No. 99710-T



SOCIEDAD DE ESPECIALISTAS DE GIRARDOT S.A.S.
NIT. 890.601.210-9
ESTADO INTEGRAL DE RESULTADOS

Calle 13 No 10-49 Girardot - Cundinamarca



Del periodo comprendido entre el 1 de enero a 31 de diciembre de 2025

Cifras expresadas en miles de pesos colombianos (redondeado a la unidad)

CUENTA	NOTA	2025	2024	VARIACION	
				VALOR	%
OPERACIONES CONTINUAS					
41	Ingresos de Actividades Ordinarias	33,931,500	25,072,460	8,859,040	35.33
4105	Unidad Funcional Urgencias	7,778,312	5,450,501	2,327,811	42.71
4110	Unidad Funcional Consulta Externa	9,833,143	8,817,915	1,015,228	11.51
4115	Unidad Funcional Hospitalización	3,475,082	2,396,283	1,078,799	45.02
4120	Unidad Funcional Quirófanos	13,430,627	8,553,616	4,877,011	57.02
4170	Otras actividades Relacionadas	48,801	81,051	-32,250	-39.79
4175	Devoluciones, rebajas y Descuentos	-634,464	-226,905	-407,559	179.62
COSTOS					
61	Costos por prestación de servicios de salud	25,998,998	19,401,713	6,597,285	34.00
6105	Unidad Funcional Urgencias	4,611,216	3,473,606	1,137,610	32.75
6110	Unidad Funcional Consulta Externa	7,036,217	6,048,551	987,666	16.33
6115	Unidad Funcional Hospitalización	3,568,235	2,723,942	844,293	31.00
6120	Unidad Funcional Quirófanos	10,641,157	7,039,727	3,601,430	51.16
6170	Otras actividades Relacionadas	142,173	115,888	26,285	22.68
Utilidad Bruta		7,932,502	5,670,747	2,261,755	39.88
GASTOS OPERACIONALES					
51	Gastos Operacionales de Administración	2,939,644	2,091,732	847,911	40.54
5105	Gastos de Personal	1,450,418	1,285,447	164,971	12.83
5110	Honorarios	694,035	242,547	451,488	186.14
5115	Impuestos, tasas y gravámenes	120,388	63,672	56,716	89.08
5125	Contribuciones y afiliaciones	15,796	13,602	2,193	16.13
5130	Seguros	80,076	68,751	11,326	16.47
5135	Servicios	74,598	77,470	-2,871	-3.71
5140	Legales	69,249	7,977	61,272	768.13
5145	Mantenimiento y Reparación	47,440	33,166	14,274	43.04
5150	Adecuación e instalaciones	1,220	4,808	-3,588	-74.63
5155	Gastos de viaje	1,722	2,711	-989	-36.48
5160	Depreciaciones	52,932	43,920	9,012	20.52
5165	Amortizaciones	23,024	22,090	934	4.23
5195	Diversos	151,745	77,601	74,144	95.55
5199	Provisiones	157,001	147,972	9,029	6.10
Utilidad Operacional		4,992,858	3,579,015	1,413,844	39.50
Costo Financiero					
4210	Ingresos Financieros	515,234	518,216	-2,982	-0.58
5305	Gastos Financieros	546,025	337,122	208,903	61.97
Costo Financiero Neto		-30,791	181,093	-211,885	-117.00
Ingresos y Gastos no Operacionales					
Otros Ingresos no operacionales		195,537	185,823	9,714	5.23
4235	Servicios	135,808	121,734	14,074	11.56
4250	Recuperaciones	7,583	3,192	4,391	137.57
4255	Indemnizaciones	50,191	44,623	5,569	12.48
4265	Ingresos de ejercicios anteriores	0	215	-215	-100.00
4295	Diversos	1,955	16,060	-14,105	-87.83
Otros egresos no operacionales		507,306	332,816	174,490	52.43
5405	Gastos por impuestos a las Ganancias Diferidos	29,676	29,676	0	0.00
5315	Gastos Extraordinarios del presente ejercicio	477,630	302,561	175,069	57.86
5320	Gastos Extraordinarios de ejercicios anteriores	0	579	-579	-100.00
Total Ingresos y Gastos no operacionales		-311,769	-146,993	-164,776	112.10
Utilidad antes de Impuestos		4,650,298	3,613,116	1,037,182	28.71
5405	Impuesto a las Ganancias	1,633,981	1,332,895	301,086	22.59
Utilidad después de Impuestos		3,016,317	2,280,221	736,096	32.28

LEONOR GONZALEZ
 Representante Legal
 CC No 39.561.820 de Girardot

MARTHA ISABEL QUINCHIA BARRERO
 Contador Público
 T.P. No. 72.229-T

ADRIANA MARIA VELEZ RODRIGUEZ
 Revisor Fiscal
 T.P. No. 99710-T



SOCIEDAD DE ESPECIALISTAS DE GIRARDOT S.A.S.
ESTADO DE FLUJO DE EFECTIVO

Calle 13 No 10-49 Girardot - Cundinamarca

Por el periodo comprendido entre el 1 de enero y 31 de diciembre de 2025

(cifras expresadas en miles de pesos colombianos)



2025

ACTIVIDADES DE OPERACIÓN

Excedente (déficit) del ejercicio	3016317
<i>Mas (menos) partidas de conciliación que no produjeron cobros o pagos de efectivo</i>	
Depreciación	537112
Disminución (Aumento) de deudores	-4283545
Disminución (Aumento) de inventarios	-227416
Aumento (disminución) de Cuentas por pagar	1067811
Aumento (disminución) de Dividendos	0
Aumento (disminución) de otros pasivos	197316
Disminución (Aumento) de activos diferidos	-23
TOTAL EFECTIVO PROVISTO POR LAS ACTIVIDADES DE OPERACIÓN	307572

ACTIVIDADES DE INVERSION

Venta (Compra) de activos fijos	-2370852
Aumento (disminución) de Intangibles	0
TOTAL EFECTIVO USADO EN ACTIVIDADES DE INVERSION	-2370852

ACTIVIDADES DE FINANCIACION

Aumento (disminución) de obligaciones a largo plazo	2171633
Aumento (disminución) de obligaciones a corto plazo	742485
Ajuste Impuesto diferido	0
TOTAL EFECTIVO PROVISTO EN ACTIVIDADES DE FINANCIACION	2914118

AUMENTO (DISMINUCION) DEL EFECTIVO 850839

EFECTIVO AL INICIO DEL PERIODO 213048

EFECTIVO AL FINAL DEL PERIODO **1,063,886**

LEONOR GONZALEZ
Representante Legal
CC No 39.561.820 de Girardot

MARTHA I. QUINCHIA B.
Contador Público
T.P. No. 72229-T

ADRIANA M. VELEZ R.
Revisor Fiscal
T.P. No. 99710-T



SOCIEDAD DE ESPECIALISTAS DE GIRARDOT S.A.S.
ESTADO DE CAMBIOS EN EL PATRIMONIO

Calle 13 No 10-49 Girardot - Cundinamarca



Del periodo comprendido entre el 1 de enero a 31 de diciembre de 2025

Cifras expresadas en miles de pesos colombianos (redondeado a la unidad)

	Capital Emitido	Superávit de capital	Reserva Legal	Efectos de conversión IFRS	Ganancias (pérdidas) acumuladas	Resultados del Ejercicio	Patrimonio total
Saldo final 31/12/2024	1262617	119501	545974	3706130	2275786	2280221	10190229
Resultado del ejercicio 2024						2280221	-1513679
Resultado del ejercicio							3016317
Compensación pérdidas fiscales y renta presuntiva							
Distribución de dividendos							
Reserva legal			228022		-228022		
Saldo final 31/12/2025	1262617	119501	773996	3706130	4327985	3016317	13206547

LEONOR GONZALEZ
Representante Legal
CC 39.561.820 de Girardot

MARTHA ISABEL QUINCHIA BARRERO
Contador Público
TP 72.229-T

ADRIANA MARIA VELEZ RODRIGUEZ
Revisor Fiscal
T.P. No. 99710-T



**NOTAS DE REVELACIONES A LOS ESTADO DE SITUACIÓN FINANCIERA
DICIEMBRE 31 DE 2025
(Expresadas en pesos)**

REVELACIÓN No. 1 INFORMACION GENERAL


La SOCIEDAD DE ESPECIALISTAS DE GIRARDOT S.A.S. es una entidad de carácter privado legalmente constituida por escritura pública No. 384, del 20 de febrero de 1985, de la notaría primera de Girardot, y transformada a Sociedad por Acciones Simplificadas (S.A.S.) por escritura pública No. 1111 de junio 01 de 2010, otorgada en la notaría Primera de Girardot.

Su domicilio principal se encuentra en Colombia, ubicada en la calle 13 No 10-49 Girardot Cundinamarca.

La duración establecida de esta sociedad es indefinida.

Le corresponde a la SOCIEDAD DE ESPECIALISTAS DE GIRARDOT S.A.S, la prestación de servicios médicos, paramédicos, laboratorio clínico, endoscopia y demás ayudas diagnósticas tanto ambulatorios como de hospitalización. La Sociedad de Especialistas está habilitada por la Secretaria de Salud para prestar los siguientes servicios:

GRUPO DE SERVICIO	NOMBRE DEL SERVICIO
Internación	General Adultos
Quirúrgicos	Cirugía General
Quirúrgicos	Cirugía Genecológica
Quirúrgicos	Neurológica
Quirúrgicos	Ortopédica
Quirúrgicos	Oftalmológica
Quirúrgicos	Otorrinolaringología
Quirúrgicos	Plástica y estética
Quirúrgicos	Vascular y angiología
Quirúrgicos	Cirugía vascular
Quirúrgicos	Cirugía urológica
Quirúrgicos	Cirugía dermatológica
Consulta Externa	Anestesia
Consulta Externa	Cardiología
Consulta Externa	Cirugía General
Consulta Externa	Dermatología
Consulta Externa	Gastroenterología
Consulta Externa	Ginecobstetricia
Consulta Externa	Medicina General
Consulta Externa	Medicina Interna
Consulta Externa	Nutrición y dietética





GRUPO DE SERVICIO	NOMBRE DEL SERVICIO
Consulta Externa	Oftalmología
Consulta Externa	Ortopedia y traumatología
Consulta Externa	Psiquiatría
Consulta Externa	Urología
Consulta Externa	Cirugía plástica y estética
Consulta Externa	Cirugía vascular
Consulta Externa	Neurocirugía
Urgencias	Servicio de Urgencias
Transporte Asistencial	Transporte asistencial básico
Transporte Asistencial	Transporte asistencial medicalizado
Apoyo diagnóstico y terapéutico	Diagnóstico cardiovascular
Apoyo diagnóstico y terapéutico	Endoscopia digestiva
Apoyo diagnóstico y terapéutico	Laboratorio clínico
Apoyo diagnóstico y terapéutico	Radiología e imágenes diagnósticas
Apoyo diagnóstico y terapéutico	Toma de muestras laboratorio clínico
Apoyo diagnóstico y terapéutico	Transfusión sanguínea
Apoyo diagnóstico y terapéutico	Servicio farmacéutico
Apoyo diagnóstico y terapéutico	Ultrasonido
Apoyo diagnóstico y terapéutico	Ecocardiografía
Apoyo diagnóstico y terapéutico	Fisioterapia
Apoyo diagnóstico y terapéutico	Tamización de cáncer de cuello Uterino
Apoyo diagnóstico y terapéutico	Tomografía

LA SOCIEDAD DE ESPECIALISTAS DE GIRARDOT S.A.S, con domicilio en la ciudad de Girardot, está sometida a la inspección vigilancia y control de:
La Superintendencia Nacional de Salud
La Revisoría Fiscal.

La Dirección y administración de la empresa están a cargo de:
La Asamblea General de Socios
La Junta Directiva
La Gerente General

El manejo de sus operaciones se efectúa principalmente por decisiones de la Junta Directiva.
La parte operacional, administrativa y financiera es manejada por la Gerente General.

DECLARACIÓN DE CUMPLIMIENTO

Los Estados Financieros de LA SOCIEDAD DE ESPECIALISTAS DE GIRARDOT S.A.S. con corte al 31 de diciembre de 2025, ha sido preparados de acuerdo con el marco regulatorio dispuesto en el Decreto 3022 del 2013 y el anexo compilatorio No 2 del DUR 2415



(incorporado por el Decreto 2483 de 2018), el cual es congruente, en todo aspecto significativo, con el Estándar para PYMES emitido por el IASB en mayo de 2015, por lo tanto cumplen con lo exigido por las Normas Internacionales de Información Financiera (NIIF) adoptadas en Colombia.

De acuerdo a las disposiciones legales, la unidad monetaria utilizada por LA SOCIEDAD DE ESPECIALISTAS DE GIRARDOT S.A.S es el peso colombiano.


REVELACIÓN No. 2 POLITICAS CONTABLES SIGNIFICATIVAS

La SOCIEDAD DE ESPECIALISTAS DE GIRARDOT S.A.S pertenece al grupo II de preparadores de información financiera, realiza sus registros contables y prepara los Estados Financieros con corte 31 de diciembre de 2025 atendiendo las Normas Internacionales de Información Financiera (en adelante NIIF) emitidas por el Consejo de Normas Internacionales de Contabilidad (IASB) y adoptadas en Colombia según la Ley 1314 de 2009 y sus decretos reglamentarios aplicables 2784 de 2012, 3023 de 2013, 3022 de 2013, 3024 de 2013 y 2420 de 2015, compilados y racionalizados en el Decreto Único Reglamentario de las Normas de Contabilidad, de Información Financiera y de Aseguramiento de la Información 2496 del 23 de diciembre de 2015

Con esta Ley 1314 del 13 de julio de 2009, expedida por el Gobierno Nacional, se regulan los principios y normas de contabilidad e información financiera y de aseguramiento de información aceptados en Colombia (NIIF-NIC), se señalan las autoridades competentes, el procedimiento para su expedición y se determinan las entidades responsables de vigilar su cumplimiento. Basados en la nueva normatividad y para la medición de las operaciones económicas, la elaboración y la presentación de los estados financieros, LA SOCIEDAD DE ESPECIALISTAS DE GIRARDOT S.A.S, ha seguido los lineamientos del marco normativo definido para el cumplimiento de estándares internacionales de información financiera, el cual está conformado por: Las Normas Internacionales de Información Financiera - NIIF, emitidas por la Junta de Normas Internacionales de Contabilidad. Las Normas Internacionales de Contabilidad - NIC, emitidas por el Comité de Normas Internacionales de Contabilidad y, Las interpretaciones que son emitidas por el Consejo de Interpretaciones de Normas Internacionales de Contabilidad - CINIIF. El periodo de aplicación de las normas internacionales de información financiera para las entidades del grupo 2, es a partir del primero de enero del año 2017, pero con el año 2016 como periodo de transición, en el cual se preparan los estados financieros bajo la normatividad local y bajo los estándares internacionales de información financiera con propósitos de comparación.

Período Cubierto

Los presentes Estados Financieros cubren los siguientes períodos:





1. Estados de Situación Financiera: Al 31 de diciembre del 2025.
2. Estados de Resultado Integral: Por el año terminado al 31 de diciembre del 2025.
3. Estados de Cambios en el Patrimonio Neto: Al 31 de diciembre del 2025.
4. Estado de Flujo de Efectivo Indirecto: Por el año terminado al 31 de diciembre del 2025.
5. Revelaciones que comprenden un resumen de las políticas contables significativas y otra información explicativa.

Efectivo y Equivalentes de Efectivo

El efectivo comprende el efectivo en caja y depósitos a la vista, esto es cuentas de ahorro y cuentas corrientes.

Los Equivalentes de efectivo son inversiones a corto plazo de gran liquidez que se mantienen para cumplir con los compromisos de pago a corto plazo.

Instrumentos Financieros

Un Instrumento financiero es un contrato que da lugar a un activo financiero de una entidad y a un pasivo financiero o a un instrumento de patrimonio de otra.

La SOCIEDAD DE ESPECIALISTAS DE GIRARDOT S.A.S clasificará sus activos financieros en las siguientes categorías:

Activos Financieros medidos al valor razonable y préstamos y cuentas por cobrar a costo amortizado.

La tasa de interés que se tomará para el cálculo de costo amortizado corresponderá a la tasa de interés bancaria corriente efectiva anual para la modalidad de crédito de consumo y ordinario certificado por la superintendencia financiera, la cual solo será aplicable para las cuentas por cobrar de la entidad.

LA SOCIEDAD DE ESPECIALISTAS DE GIRARDOT S.A.S ha definido como corto plazo en el otorgamiento de créditos el rango de 120 días. Por tanto, los instrumentos de deuda que se clasifican como activos y pasivos corrientes de acuerdo al plazo inferior al mencionado no requerirá de cálculo del descuento a valor presente, es decir se medirán al importe no descontado del efectivo u otra contraprestación que se espera pagar o recibir, a menos que el acuerdo constituya una transacción de financiación (de acuerdo a lo descrito en el reconocimiento y medición inicial), para este caso se medirá el instrumento de deuda al valor presente de los pagos futuros descontados a una tasa de interés del mercado para un instrumento similar.

Para el deterioro por impago de la cartera, LA SOCIEDAD DE ESPECIALISTAS DE GIRARDOT S.A.S a través del área cartera, se encargará mensualmente de evaluar los clientes con días



de mora establecidos en el ciclo de operación, sobre los cuales establecerá según su criterio el valor del deterioro por impago. Para la política se adoptaron los parámetros a continuación detallados:

Clasificación de Riesgo Categorías	Días de mora		
	121-180	181-360	MAYOR A 360
A - ENTIDADES PROMOTORAS DE SALUD REGIMEN CONTRIBUTIVO	5%	10%	15%
B: SOAT - ARL - REGIMEN ESPECIAL - EMPRESAS PARTICULARES	5%	10%	15%
C: ENTIDADES PROMOTORAS DE SALUD REGIMEN SUBSIDIADO	10%	20%	30%
D: PARTICULARES	20%	30%	40%

Pagos Anticipados

Los anticipos entregados en efectivo tendrán un plazo máximo para su legalización de 120 días, al final de la cual, en caso de no obtener el reembolso o la legalización, se reclasificará a préstamos a terceros y se aplicará las políticas de instrumentos financieros.

Los pagos que la SOCIEDAD DE ESPECIALISTAS DE GIRARDOT S.A.S realice por concepto de suscripción de pólizas de seguros y cuya cuantía supere los 2 SMMLV tendrán un manejo como pago anticipado y se amortizará por el término faltante para finalizar el año gravable a partir de la fecha de expedición de la póliza.

La SOCIEDAD DE ESPECIALISTAS DE GIRARDOT S.A.S clasificará los pagos anticipados como activos corrientes; para el caso de las pólizas cumplen con esta condición dado que su vigencia es inferior a 12 meses y se clasificará como otros activos no financieros.

Inventarios

Los Inventarios son Activos

- Mantenedos para la venta en el curso normal de las operaciones;
- En proceso de producción con vistas a esa venta; o
- En forma de materiales o suministros, para ser consumidos en el proceso de Producción, o en la prestación de servicios.

Los inventarios que tiene La SOCIEDAD DE ESPECIALISTAS DE GIRARDOT S.A.S, corresponden a medicamentos e insumos, mantenidos para la venta los cuales se utilizan en la prestación de los servicios. También comprende los productos alimenticios que son procesados para las dietas alimenticias de los pacientes.



Los inventarios son reconocidos al costo de adquisición y su método de medición será el promedio ponderado.

LA SOCIEDAD DE ESPECIALISTAS DE GIRARDOT S.A.S al final de cada período sobre el que se informa, determinará si los inventarios están deteriorados, es decir, si el importe en libros no es totalmente recuperable, los indicios de deterioro en los cuales se basaran son la baja rotación del bien, daños físicos y obsolescencia, el resultante de dicho tratamiento se reconocerá una pérdida por deterioro de valor.

Propiedad, Planta y Equipo

LA SOCIEDAD DE ESPECIALISTAS DE GIRARDOT S.A.S, aplicara los criterios de reconocimiento del parágrafo 2.27 para determinar si reconocer o no una partida de propiedad, planta y equipo. Por lo tanto, la entidad reconocerá el costo de un elemento de propiedades, planta y equipo si, y solo si:

- Es probable que LA SOCIEDAD DE ESPECIALISTAS DE GIRARDOT S.A.S, obtenga los beneficios económicos futuros con el elemento y
- El costo del elemento puede medirse con fiabilidad.

LA SOCIEDAD DE ESPECIALISTAS DE GIRARDOT S.A.S reconocerá como propiedad, planta y equipo, aquellos activos tangibles que no estarán disponibles para la venta sino que serán de uso exclusivo para la prestación de los servicios, de cada una de las unidades funcionales de la IPS, que se mantienen para su uso en la producción o suministro de bienes o servicios, para arrendarlos a terceros o con propósitos administrativos, se esperan usar durante más de un periodo.

La Sociedad de Especialistas de Girardot S.A.S dará manejo a su propiedad, planta y equipo según el valor adquisición como se describe a continuación:

VALOR	TIPO DE ACTIVO	TIEMPO DE DEPRECIACION
Menor a 1 SMMLV*	Activo Controlado	Un mes
Entre 1 a 2 SMMLV	Activo Controlado	Total de meses restantes para finalizar el año gravable a partir de la fecha de compra
Mayor a 2 SMMLV	Activo Fijo	Según vida útil definida en tabla de Depreciación

*El valor a tomar en cuenta corresponde al total de la transacción para el caso en el cual se adquieren cantidades mayores a una unidad, es decir los elementos cuyo valor unitario sea menor a 1 SMMLV pero que hayan sido adquiridos en cantidad mayor a uno y el total de la



transacción haya superado 1 SMMLV, serán depreciados por el total de meses restantes para finalizar el año gravable a partir de la fecha de compra.

LA SOCIEDAD DE ESPECIALISTAS DE GIRARDOT S.A.S distribuirá el importe depreciable de un activo de forma sistemática a lo largo de su vida útil. LA SOCIEDAD DE ESPECIALISTAS DE GIRARDOT S.A.S utilizará el método de depreciación de línea recta.

LA SOCIEDAD DE ESPECIALISTAS DE GIRARDOT S.A.S no realizará la descomponetización de los activos fijos, en razón a que el sistema de información que utiliza la entidad no lo permite manejar.

Las vidas útiles definidas para la propiedad, planta y equipo son las siguientes:

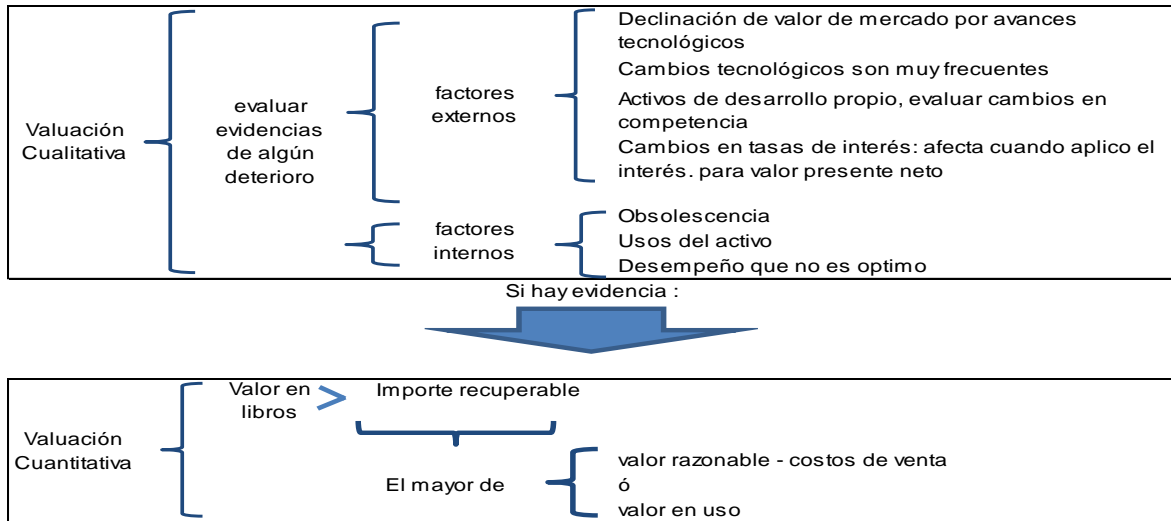
Tipo	Vida Útil	Valor Residual
Edificios	85 años	40%
Parqueaderos	15 años – 20 años	40%
Maquinaria y Equipo	10 años	15%
Equipo de Oficina	10 años	10%
Equipo de Cómputo	5 años	0%
Equipo Médico Científico	10 años	15%
Vehículos	5 años	15%

LA SOCIEDAD DE ESPECIALISTAS DE GIRARDOT S.A.S revisará anualmente la vida útil, el método de depreciación y el valor residual, sí las consideraciones de su cambio son pertinentes. Dicho cambio se aplicará de forma prospectiva, incluyéndola en el resultado del periodo del cambio, si éste afecta a un solo periodo, o el periodo del cambio y periodos futuros, si el cambio afecta a todos ellos. Su tratamiento será como un cambio en estimación contable.

Deterioro

LA SOCIEDAD DE ESPECIALISTAS DE GIRARDOT S.A.S al 31 de diciembre de cada año, efectuará la evaluación del deterioro, esto es primero evaluar indicadores de deterioro, y en caso de presentarse se pasará a comparar el valor neto recuperable en el mercado versus el valor en libros, sí el valor neto recuperable es inferior al valor en libros, se registrará un deterioro, en caso contrario no se efectuará registro alguno.

LA SOCIEDAD DE ESPECIALISTAS DE GIRARDOT S.A.S realizará la valuación cualitativa (evidencias de deterioro) y cuantitativa (cálculo de deterioro) para determinar si la propiedad, planta y equipo presenta algún tipo de deterioro, de la siguiente manera:



Intangibles

La SOCIEDAD DE ESPECIALISTA DE GIRARDOT S.A.S reconocerá como activos intangibles, las aplicaciones informáticas como licencias o software, cuando su costo supere los 2.5 SMMLV.

Para el caso específico de adquisición de licencias o software, se reconocerá como intangible cuando su costo supere los 2.5 SMMLV estableciendo una vida útil de cinco (5) años.

LA SOCIEDAD DE ESPECIALISTAS DE GIRARDOT S.A.S distribuirá el importe depreciable de un activo intangible de forma sistemática a lo largo de su vida útil usando el método de amortización lineal

Deterioro del valor de los activos no corrientes

En la fecha de cada balance, se revisan los importes en libros de los activos tangibles e intangibles, para determinar si existen indicios de que dichos activos hayan sufrido una pérdida por deterioro de valor. Si se estima que el valor razonable menos los costos de venta de un activo (o grupo de activos) es menor que su importe en libros, el importe en libros del activo (o grupo de activos) se reduce hasta su valor razonable menos los costos de venta. Una pérdida por deterioro del valor se reconoce inmediatamente en resultados.

Si una pérdida por deterioro revierte posteriormente, el importe en libros del activo (o grupo de activos) se incrementa hasta la estimación revisada de su valor razonable menos los costos de venta, sin superar el importe que habría sido determinado si no se hubiera reconocido ninguna pérdida por deterioro de valor del activo (grupo de activos) en años anteriores. Una reversión de una pérdida por deterioro de valor se reconoce inmediatamente en resultados.



Cuentas por Pagar

Las cuentas por pagar se realizarán a 120 días o menos si se cuentan con los recursos.

LA SOCIEDAD DE ESPECIALISTAS DE GIRARDOT S.A.S, reconocerá una cuenta y documento por pagar cuando se convierte en una parte del contrato y, como consecuencia de ello, tiene la obligación legal de pagarlo. (Sección 11.12)

LA SOCIEDAD DE ESPECIALISTAS DE GIRARDOT S.A.S, medirá inicialmente una cuenta y documento por pagar al precio de la transacción incluidos los costos de ella.

LA SOCIEDAD DE ESPECIALISTAS DE GIRARDOT S.A.S, medirá la cuenta y documento por pagar al valor presente de los pagos futuros descontados a una tasa de interés de mercado para este tipo de pasivos financieros, siempre y cuando el acuerdo constituye una transacción de financiación. (Sección 11, p.11.13)


Arrendamientos

Los arrendamientos se clasifican como arrendamientos financieros siempre que los términos del arrendamiento transfieran sustancialmente todos los riesgos y las ventajas de la propiedad al arrendatario. Todos los demás arrendamientos se clasifican como operativos.

Los activos mantenidos en arrendamiento financiero se reconocen como activos del Grupo a sus valores razonables al comienzo del arrendamiento. La correspondiente deuda con el arrendador se incluye en el balance como una obligación del arrendamiento financiero. Los pagos del arrendamiento se reparten entre cargas financieras y reducción de la obligación del arrendamiento, para así conseguir un tipo de interés constante sobre el saldo restante de la deuda. Los cargos financieros se contabilizan directamente a resultados.

Los activos mantenidos como arrendamientos financieros se incluyen en propiedades, planta y equipo, y se reconocen su depreciación de acuerdo a la política de propiedad, planta y quipo y sus pérdidas por deterioro de valor. Si no existe certeza razonable de que el arrendatario obtendrá la propiedad al término del plazo del arrendamiento, el activo se deberá depreciar totalmente a lo largo de su vida útil o en el plazo del arrendamiento, el que fuere el menor.

Las cuotas por arrendamiento por pagar por arrendamientos operativos se cargan a resultados de forma lineal a lo largo del plazo del arrendamiento correspondiente.







Provisiones y Contingencias

La SOCIEDAD DE ESPECIALISTAS DE GIRARDOT S.A.S estableció los lineamientos para el reconocimiento y medición de las provisiones, pasivos contingentes y activos contingentes.

Provisiones: pasivos de cuantía o vencimientos inciertos.

Activos Contingentes: Un activo de naturaleza posible, surgido a raíz de sucesos pasados, cuya existencia ha de ser confirmada sólo porque ocurra, o en su caso porque deje de ocurrir, uno o más eventos inciertos en el futuro, que no están enteramente bajo el control de la entidad.

Pasivo Contingente: Una obligación posible, surgida a raíz de sucesos pasados, cuya existencia ha de ser confirmada sólo porque ocurra, o deje de ocurrir, uno o más eventos inciertos en el futuro, que no están enteramente bajo el control de la entidad;

<u>Nivel de certeza de ocurrencia para desembolso de recursos</u>		<u>0%</u>	<u>1%-50%</u>	<u>51%-99%</u>	<u>100%</u>
Revelación		NO	SI	SI	SI
Registro provisión		NO	NO	SI	NO
Registro pasivo real		NO	NO	NO	SI

Reconocimiento de ingresos ordinarios

Los ingresos se miden al valor razonable de la contraprestación recibida o por recibir, neta de descuentos e impuestos asociados con la venta. El valor razonable de la Contraprestación, recibida o por recibir, tiene en cuenta el importe de cualesquiera descuentos comerciales, descuentos por pronto pago y rebajas por volumen de ventas que sean practicados por la entidad.

Beneficios a Empleados

Es el reconocimiento y medición de los beneficios a empleados otorgados por la Entidad a sus colaboradores.

Los tipos de beneficios a empleados comprenden:





- a. Beneficios a corto plazo: son aquellos distintos de los de terminación cuyo pago será totalmente atendido en el término de los doce meses siguientes al cierre del periodo en el cual los empleados han prestado sus servicios.
- b. Otros beneficios a largo plazo: aquellos cuyo pago no vence dentro de los doce meses siguientes al cierre del periodo en el cual los empleados han prestado sus servicios.

Costos por préstamos

Todos los costos por préstamos se reconocen en el resultado del ejercicio en el cual se incurren.

Impuesto a las ganancias

El gasto por impuesto representa la suma del impuesto corriente por pagar y del impuesto diferido.

El impuesto corriente por pagar está basado en la ganancia fiscal del año.

La SOCIEDAD DE ESPECIALISTAS DE GIRARDOT S.A.S reconocerá las consecuencias fiscales actuales y futuras y otros sucesos que se hayan reconocido en los Estados Financieros. Estos importes fiscales reconocidos comprenden el Impuesto Diferido, que es el impuesto por pagar (pasivo) o por recuperar (activo) en periodos futuros generalmente como resultado de que la entidad recupera o liquida sus activos y pasivos por su importe en libros actual, y el efecto fiscal de la compensación de pérdidas o créditos fiscales no utilizados hasta el momento procedentes de periodos anteriores. (Sección 29, p.29.2).

El impuesto diferido se reconoce a partir de las diferencias entre los importes en libros de los activos y pasivos en los estados financieros y sus bases fiscales correspondientes (diferencias temporarias). Los pasivos por impuestos diferidos se reconocen para todas las diferencias temporarias imponibles. Los activos por impuestos diferidos se reconocen en la medida que sea probable que vaya a disponer de ganancias fiscales contra las que puedan ser utilizadas las diferencias temporarias deducibles.

El importe en libros de los activos por impuesto diferidos es revisado en cada fecha de balance y reducido en la medida que no sea ya probable que se vaya a disponer de ganancias fiscales suficientes como para permitir recuperar total o parcial del activo.

El impuesto diferido se calcula según las tasas impositivas que se espera aplicar en el periodo en que se liquide el pasivo o se realice el activo, a partir de las tasas impositivas que hayan sido aprobadas o estén a punto de aprobarse al final del periodo sobre el que se informa.



Presentación de Estados Financieros

La SOCIEDAD DE ESPECIALISTAS DE GIRARDOT S.A.S presenta razonablemente los Estados Financieros cumpliendo los requerimientos de las NIIF para pymes.

La SOCIEDAD DE ESPECIALISTAS DE GIRARDOT S.A.S elabora sus estados financieros, excepto en lo relacionado con la información sobre flujos de efectivo, utilizando la base contable de acumulación (devengo o causación). De acuerdo con lo anterior las partidas se reconocen como activos, pasivos, patrimonio, ingresos o gastos cuando satisfagan las definiciones y los criterios de reconocimiento para esas partidas.

La SOCIEDAD DE ESPECIALISTAS DE GIRARDOT S.A.S no compensa activos y pasivos o ingresos y gastos a menos que se requiera o permita por ésta o alguna otra política contenida dentro del manual.

La medición por el neto en el caso de los activos sujetos a correcciones valorativas (por ejemplo correcciones de valor por obsolescencia en inventarios y correcciones por cuentas por cobrar incobrables) no constituyen compensaciones.

Si las actividades de operación normales de una entidad no incluyen la compra y venta de activos no corrientes (incluyendo inversiones y activos de operación), la SOCIEDAD DE ESPECIALISTAS DE GIRARDOT S.A.S presentará ganancias y pérdidas por la disposición de tales activos, deduciendo del importe recibido por la disposición el importe en libros del activo y los gastos de venta correspondientes.

La presentación de los Estados Financieros es la siguiente:

TIPO	PRESENTACIÓN DE ESTADOS FINANCIEROS
Estado de Situación Financiera	Por liquidabilidad (Primero lo Corriente y luego lo no corriente)
Estado de Resultados	El Estado de Resultados por función.
Flujo de efectivo	Método Indirecto

Ingresos de Actividades Ordinarias

La SOCIEDAD DE ESPECIALISTAS DE GIRARDOT S.A.S, reconocerá ingreso por actividades ordinarias siempre que sea probable que los beneficios económicos futuros fluyan a la entidad, y que los ingresos ordinarios se pueden medir con fiabilidad. (Sección 2, p.2.27).

Los ingresos provenientes de las actividades ordinarias de la entidad se medirán al valor razonable de la contraprestación recibida o por recibir, teniendo en cuenta cualquier importe en concepto de rebajas y descuentos. (Sección 23, p.23.3)



Se reconocerán ingresos ordinarios por intereses cuando exista diferencia resultante entre el valor razonable y el importe de la contraprestación. (Sección 23, p.23.5)

La SOCIEDAD DE ESPECIALISTAS DE GIRARDOT S.A.S, reconocerá los ingresos ordinarios procedentes de intereses utilizando el método del interés efectivo. (Sección 23, p.23.29 (a))

La SOCIEDAD DE ESPECIALISTAS DE GIRARDOT S.A.S determinará el grado de terminación de una transacción o contrato utilizando el método que mida con mayor fiabilidad el trabajo ejecutado. El método será la terminación de una proporción física de la transacción del servicio o del contrato de trabajo.

La SOCIEDAD DE ESPECIALISTAS DE GIRARDOT S.A.S, deberá revelar el importe de las diferentes categorías de ingresos reconocidas durante el período, procedentes de: venta de bienes; intereses; dividendos; comisiones; cualquier otro tipo de ingresos. (Sección 23 ,p.23.30).

Hechos ocurridos después del Periodo sobre el que se informa

La SOCIEDAD DE ESPECIALISTAS DE GIRARDOT S.A.S revelará la siguiente información para cada categoría de hechos ocurridos después del periodo sobre el que se informa que no implican ajuste:

- a. la naturaleza del hecho, y
- b. una estimación de sus efectos financieros, o un pronunciamiento de que no se puede realizar dicha estimación.

Dicha información a revelar reflejara información conocida después del final del periodo sobre el que se informa, pero antes de que se autorice la publicación de los estados financieros.

Reconocimiento de hechos ocurridos después de la fecha del balance La SOCIEDAD DE ESPECIALISTAS DE GIRARDOT S.A.S, procederá a modificar los importes reconocidos en los estados financieros, siempre que impliquen ajustes a ciertas situaciones que inciden en la situación financiera y que sean conocidos después de la fecha del balance. (Sección 32, p.32.4).

La SOCIEDAD DE ESPECIALISTAS DE GIRARDOT S.A.S, modificará los importes que se dan como resultado de un litigio judicial, si se tiene registrada una obligación, cuando recibe información después de la fecha del balance que indique el deterioro de un activo, cuando se demuestre que los estados financieros están incorrectos debido a fraudes o errores,



básicamente los importes son modificados si el hecho es considerado material. (Sección 32, p.32.5 (a)).


REVELACIÓN No. 3 - EFECTIVO Y EQUIVALENTES DE EFECTIVO

El saldo disponible con corte 31 de diciembre de 2025, incluye:

Caja	2,025	2,024
Caja Principal	694,183	2,714,350
Caja Clínica	50,000	50,000
Caja parqueadero Principal	54,000	50,000
Caja parqueadero El puente	50,000	50,000
Caja menor consulta Externa	100,000	100,000
Caja menor Hospitalización 2º Piso	50,000	50,000
Total Caja	998,183	3,014,350
Bancos	2,025	2,024
Davivienda Cta Corriente 215037219	98,337	2,131,771
Banco Caja Social	2,076,203	4,842,093
Banco de Occidente Cuenta Corriente 02746-2	904,871,093	24,393,251
Banco de Occidente Cuenta Ahorros 103-863221	13,689,135	13,689,019
Bancolombia cta corriente 402-147494-80	38,597,014	55,252,732
Bancolombia cta corriente 20505872113	7,225,062	30,461
Bancolombia cta corriente 65900001715	91,972	18,666
Davivienda Cta Ahorros 356070147356	749,179	4,687,932
Banco BBVA cta corriente 1303890100017211	92,890,017	104,906,994
Total Bancos	1,060,288,011	209,952,917
Fondo de Inversión		
Banco BBVA	2,600,193	80,533
Total Fondo de Inversión	2,600,193	80,533
Total Efectivo y Equivalentes de Efectivo	1,063,886,387	213,047,800

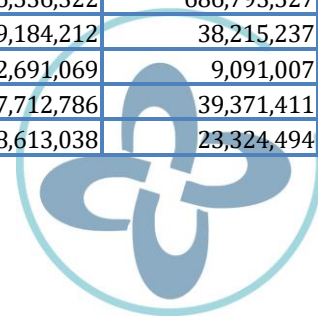
REVELACIÓN No. 4 - DEUDORES COMERCIALES Y OTRAS CUENTAS POR COBRAR

Comprende el valor de las deudas a cargo de terceros y a favor de la Sociedad de Especialistas de Girardot S.A.S, incluidas las comerciales y no comerciales, donde se destacan: cuentas por cobrar radicadas, cuentas por cobrar pendientes por radicar, deudas de difícil cobro, facturación glosada, anticipos y avances, cuentas por cobrar a trabajadores y giros para abono en cuentas pendientes por descargar. El saldo de los deudores con corte 31 de diciembre de 2025 incluye:





	2025	2024
Facturación no Radicada	642,939,908	955,972,067
Entidad Promotoras de Salud Contributivo	260,849,338	209,038,905
Entidad Promotoras de Salud Subsidiada	18,433,740	825,450
Instituciones Prestadoras de Salud	1,388,120	49,812,797
Empresas de Medicina Prepagada y planes Complementarios	14,730,929	51,682,100
Compañías Aseguradoras - Soat	143,643,122	59,940,315
Particulares – Personas Naturales		-
Particulares – Personas Jurídicas	-	494,460
Fondo de Solidaridad y garantía	20,508,037	275,223,647
Administradora de Riesgos Profesionales	804,570	5,109,420
Población pobre no afiliada		385,730
Aseguradoras	18,084,399	8,796,220
Entidades del régimen de excepción	164,497,653	294,663,023
Facturación Radicada	10,922,175,898	7,788,452,987
Entidades Promotora de salud Contributivo	5,962,919,300	3,848,673,111
Entidad Promotoras de Salud Subsidiada	194,975,638	4,090,240
Instituciones Prestadoras de Salud	366,491,672	726,498,821
Empresas de Medicina Prepagada y planes Complementarios	118,513,840	252,137,524
Compañías Aseguradoras - Soat	574,290,423	768,205,753
Particulares – Personas jurídicas	5,560,370	57,940,238
Fondo de Solidaridad y garantía	867,311,880	478,091,306
Empresas Sociales del Estado		-
Administradora de Riesgos Profesionales	39,234,773	96,582,654
Población no afiliada	1,580,590	1,580,590
Aseguradoras	89,225,820	61,969,976
Entidades territoriales	385,730	-
Entidades del régimen de excepción	2,701,685,862	1,492,682,774
Facturación Radicada y Glosada Subsanable	1,637,979,308	1,226,199,238
Entidades Promotoras de Salud Contributivo	674,818,946	380,885,704
Entidades Promotoras de Salud Subsidiado	11,614,977	226,180
Instituciones Prestadoras de Salud	23,721,847	13,377,336
Empresas de Medicina Prepagada y planes Complementarios	33,086,109	34,914,342
Compañías Aseguradoras - Soat	736,536,322	686,793,527
Fondo de Solidaridad y garantía	39,184,212	38,215,237
Administradora de Riesgos Profesionales	12,691,069	9,091,007
Aseguradoras	37,712,786	39,371,411
Entidades del régimen de excepción	68,613,038	23,324,494





	2025	2024
Facturación Radicada Conciliada	6,147,480	-
Entidades Promotoras de Contributivo	6,147,480	-
Giro para abono de cartera pendiente por aplicar	- 0	- 157,585,062
Entidades Promotoras de Salud Contributivo	-	51,029,496
Entidades Promotoras Subsidiada	-	1,490,178
Compañías Aseguradoras - Soat	- 0	41,475,549
Fondo de solidaridad y garantía ECAT	-	8,840,604
Administradora de Riesgos Profesionales	-	5,025,610
Aseguradoras	-	3,093,687
Entidades del régimen de excepción	-	46,629,938
Anticipos y Avances	208,376,927	75,238,236
A proveedores	187,620,931	57,138,219
A trabajadores	20,755,996	18,100,017
Cuentas por cobrar a trabajadores	11,523,335	629,473
Otras responsabilidades	2,683,664	326,668
Libranzas	8,671,005	147,473
Servicio Funerario	-	-
Póliza de seguro	168,666	155,332
Documentos por cobrar	20,556	20,556
Pagarés	20,556	20,556
Deudores Varios	4,055,993	6,531,448
Préstamos a medicamentos	288,000	-
Incapacidades	2,987,813	6,531,448
Otras cuentas por cobrar	780,180	-
Total deudores comerciales y otras cuentas por cobrar	13,433,219,405	9,895,458,943
Deterioro de Cartera	- 365,702,958	- 208,701,913

REVELACIÓN No. 5 - Activos por Impuestos corrientes

El saldo de activos por impuestos corrientes con corte a 31 de diciembre de 2025, comprende:





Activos por impuestos corrientes	2,025	2024
Retención en la fuente	1,595,085,868	685,878,786
Saldo a favor de impuesto de renta	-	25,456,000
Retención de Ica	23,381,066	6,578,240
Anticipo de Impuesto de ICA	8,667,000	6,435,000
Total activo por impuestos corrientes	1,627,133,935	724,348,026

El saldo de \$1.595.085.868 corresponde a la retención en la fuente que nos practicaron nuestros clientes por concepto de compras, servicios y honorarios de la vigencia 2025 por \$731.321.815 y las autorretenciones por \$863.764.053 que se liquidaron sobre el valor total de los ingresos.

El saldo de \$23.381.066 corresponde a la retención en la fuente por ICA que nos practicaron nuestros clientes durante la vigencia del 2025.

El anticipo de Impuesto de Industria y Comercio comprende el 25% como anticipo del impuesto año 2025 por la suma de \$8.667.000.

REVELACIÓN No. 6 – Inventarios corrientes

El saldo de los inventarios con corte 31 de diciembre de 2025, es el siguiente:

Inventarios corrientes	2,025	2,024
Medicamentos POS	189,951,369	106,858,440
Medicamentos no POS	2,847,745	10,869,671
Materiales médico - quirúrgico	255,274,921	165,329,039
Materiales reactivos y de laboratorio	43,342,974	33,770,097
Materiales para imagenología	664,756	142,506
Productos ortopédicos y tejidos blandos	51,515,810	-
Viveres y Rancho	5,254,473	4,466,167
Total Inventarios Corrientes	548,852,049	321,435,920

REVELACIÓN No. 7 – Propiedad, planta y Equipo

El saldo de la Propiedad, planta y Equipo y depreciación acumulada a 31 de diciembre de 2025 es el siguiente:





Propiedad, Planta y Equipo	2025	2024
Terrenos		
Terreno Parqueadero	236,612,552	236,612,552
Terreno Clínica Antigua	518,560,000	518,560,000
Terreno Torre 1	172,806,075	172,806,075
Terreno Parqueadero el Puente	441,000,000	441,000,000
Terreno cocina	77,000,000	77,000,000
Terreno calle 11 Nuevo	103,040,000	103,040,000
Lote de Terreno la Margarita - Girardot	2,000,000,000	
Total Terrenos	3,549,018,627	1,549,018,627
Construcciones y Edificaciones		
Calle 13 No 10-31/35/37 Parqueadero	4,399,400	4,399,400
Calle 13 No 10-41/49 Clínica Antigua	176,931,298	176,931,298
Calle 13 No 10-63/65/69 Torre 1	3,829,261,268	3,829,261,268
Calle 14 No 11-104 Parqueadero El Puente	74,016,000	74,016,000
Calle 13 No 10-73/77 cr 11 12-118/122 Cocina	14,105,143	14,105,143
Adición cl 13 No 10 73/77 Cr 11 12-118/122 cocina	49,260,904	49,260,904
Adecuaciones Inmueble CL 13 10 73/77, CR 11 12-118/122 área tomógrafo	182,821,560	182,821,560
Cra 11 No 12-108 y 12-114 nuevo	20,019,200	20,019,200
Apartamento Dúplex piso 2 y 3 Edificio Rodrigo Miranda	200,000,000	200,000,000
Total Terrenos	4,550,814,773	4,550,814,773
Maquinaria y Equipo		
Maquinaria y Equipo	619,058,774	555,258,295
Equipo de Oficina		
Equipo de Oficina	130,464,612	121,657,053
Equipo de cómputo y de Comunicación		
Equipo de cómputo y de Comunicación	437,598,825	318,483,046
Maquinaria y Equipo médico científico		
Maquinaria y Equipo médico científico	3,501,969,376	3,322,841,093
Maquinaria y Equipo Restaurante y Cafetería		
Maquinaria y Equipo Restaurante y Cafetería	36,967,636	36,967,636
Equipo de Transporte		
Equipo de transporte	206,488,799	206,488,799
Total Propiedad Planta y Equipo	13,032,381,423	10,661,529,323

Depreciaciones	2,025	2,024
Construcciones y Edificaciones	- 404,127,555	- 361,954,915
Maquinaria y Equipo	- 465,904,270	- 375,392,460
Equipo de Oficina	- 105,016,367	- 89,935,544
Equipo de cómputo y Comunicación	- 388,026,174	- 287,326,394
Maquinaria y Equipo médico científico	- 1,825,393,470	- 1,539,166,578
Equipo de Restaurante y Cafetería	- 33,087,397	- 30,667,585
Equipo de transporte	- 166,571,856	- 166,571,856
Total Depreciaciones	- 3,388,127,088	- 2,851,015,332



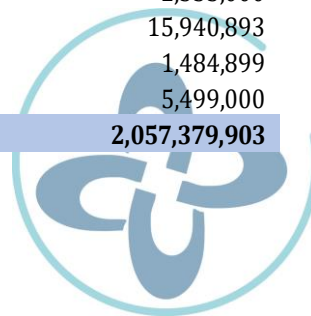
Durante el año 2025, la Sociedad de Especialistas adquirió los siguientes activos:

 **APOYO DIAGNOSTICO**

DESCRIPCION	CANTIDAD	VALOR
BASCULA DIGITAL - HEALTH	3	1,476,866
CABINA BIOSEGURIDAD CLASE II	1	24,109,162
MONITOR FETAL	1	6,201,804
MONITOR MULTIPARAMETROS	1	4,521,405
PIPETA AUTOMATICA - TRANSFERPIPETA	3	973,215
	9	37,282,452

 **ADMINISTRACION**

DESCRIPCION	CANTIDAD	VALOR
1 PAR DE RADIOS DE COMUNICACION MOTOROLA	1	419,900
CAMARA DOMO HIKVISION	2	660,000
COMPUTADOR CON CPU HEWLETT PACKARD	1	1,250,000
COMPUTADOR CON PC LENOVO	1	1,690,000
COMPUTADOR ESCRITORIO CON CPU	1	1,050,000
COMPUTADOR ESCRITORIO HEWLETT-PACKARD	1	1,400,000
COMPUTADOR HP ESCRITORIO CON CPU	1	1,099,900
COMPUTADOR PORTATIL HP	1	1,100,000
PORTATIL PARA GERENCIA HEWLETT PARKARD	1	9,165,511
ESCANER KODAK i2600 48851347 CARTERA	1	900,000
ESCANER KODAK i2600 56007315 SISTEMAS	1	900,000
ESCANER KODAK i2600 56008396 SISTEMAS	1	900,000
ESCANER KODAK I2800	3	2,700,000
ESCRITORIO ELEVAB	1	1,309,900
IMPRESORA KYOCERA	3	4,284,000
IMPRESORA MULTIFUNCIONAL KYOCERA	1	2,737,000
LOTE TERRENO LA MARGARITA	1	2,000,000,000
MINIBAR CHALLENGER 50.5 LITROS	1	555,900
NVR HIKVISION	1	2,333,000
PORTATIL HEWLETT PACKARD	2	15,940,893
PORTATIL LENOVO	1	1,484,899
PROYECTOR EPSON FH52 BI	1	5,499,000
	28	2,057,379,903





 **CONSULTA EXTERNA**

DESCRIPCION	CANTIDAD	VALOR
AIRE ACONDICIONADO 24000 BTU MCQUAY	1	2,450,000
BALANZA DIGITAL PESA BEBES	1	1,611,127
BASCULA DIGITAL	1	492,289
BIOMETRICO HIKVISION	1	370,000
BIOMETRICO RECONOC FACIAL Y HUELLA HIKVISION	1	780,000
CAMARA DOMO	5	1,650,000
CAMARA DOMO HIKVISION	8	2,640,000
CELULAR XIAOMI REDMI	4	1,053,800
COMPUTADOR CON CPU MARCA HP	1	1,200,000
COMPUTADOR CON TORRE HP	16	20,000,000
COMPUTADOR HP CON MINI TORRE	2	2,200,000
EQUIPO DE ORGANO DE LOS SENTIDOS	7	9,693,621
IMPRESORA KYOCERA	17	13,149,500
IMPRESORA MULTIFUNCIONAL KYOCERA	2	5,474,000
IMPRESORA TERMICA SAT	3	477,000
INTERCOMUNICADOR GATEWAY	1	707,401
MONITOR MULTIPARAMETROS MARCA MINDREY	1	4,514,979
NVR HIKVISION	1	1,150,000
SILLA BAR ALICE	1	299,900
SISTEMA DE ALARMA -SIRENA COMUNITARIA	1	708,975
TENSIOMETRO DE PARED WELCHALLING	5	5,929,770
TENSIOMETRO WELCH ALLYN SERIE 240610104650	1	1,185,954
TENSIOMETRO WELCH ALLYN SERIE 240610105050	1	1,185,954
TENSIOMETRO WELCH ALLYN SERIE 240610133600	1	1,185,954
TENSIOMETRO WELCH ALLYN SERIE 240610144300	1	1,185,954
TENSIOMETRO WELCH ALLYN SERIE 240610150550	1	1,185,954
UPS 600VA HIKVISION	15	2,835,000
VENTILADOR DE PARED SAMURAI	1	307,900
VENTILADOR KDK BLANCO	1	380,000
VENTILADOR TECHO KDK	3	1,499,700
	105	87,504,732





FARMACIA

DESCRIPCION	CANTIDAD	VALOR
IMPRESORA KYOCERA	1	773,500
PORTATIL LENOVO	1	1,230,759
	2	2,004,259

INTERNACION


DESCRIPCION	CANTIDAD	VALOR
AIRE ACONDICIONADO 24000 BTU DAIKIN MCQUAY	1	2,450,000
COMPUTADOR HP DE ESCRITORIO CON CPU	1	1,099,900
ELECTROCARDIOGRAFO	1	4,131,799
ESCANER KODAK I2800	1	900,000
IMPRESORA KYOCERA	2	1,547,000
IMPRESORA KYOCERA	1	773,500
RADIO MOTOROLA	1	209,950
SILLA TRANSPORTE PACIENTE STRYKER	1	14,998,939
SUCCIONADOR ELECTRICO PORTABLE	2	1,266,160
VENTILADOR KDK PLATILLO BLANCO	1	355,000
	12	27,732,248

MANTENIMIENTO

DESCRIPCION	CANTIDAD	VALOR
COMPRESOR 42L ELITE	1	2,480,365
	1	2,480,365

QUIROFANOS

DESCRIPCION	CANTIDAD	VALOR
APLICADOR DE CLIPS DESMONTABLE GIRATORIO. TAMAÑO	1	8,833,453
CABLE DE ALTA FRECUENCIA UNIPOLAR CON CLAVIJA DE 8	1	712,029
CAMARA DOMO IP 4MP	1	345,000
CELULAR XIAOMI	4	1,053,800
COMPUTADOR PORTATIL HP	1	1,100,000
ELECTRODO DE COAGULACION Y DISECCION FORMA DE ESP	1	1,943,359
ELECTRODO DE COAGULACION Y DISECCION FORMA L. 5 CM	1	1,943,359
GUIA DE BIOPSIA	1	4,126,880
PIEZA DE REDUCCION 11/5 MM	1	754,859
PINZAS DE AGARRE Y DISECCION CLICKLINE	1	5,032,391
PINZAS DE AGARRE Y DISECCION CLICKLINE, MANDIBULAS	2	10,707,216





SOCIEDAD DE ESPECIALISTAS DE GIRARDOT S.A.S

PINZAS DE GARRA CLICKLINE GIRATORIAS, 2X3 DIENTES,	1	5,391,083
RADIO MOTOROLA	1	209,950
SILLA DE TRANSPORTE PACIENTE STRYKER	1	14,998,939
TIJERAS CLICKLINE GIRATORIAS, DESMONTABLES	1	5,300,072
TROCAR CON PUNTA PIRAMIDAL LLAVE DE INFUSIÓN TAM/	2	7,216,664
TUBO DE IRRIGACION Y ASPIRACION CON ORIFICIOS LATE	1	3,040,849
VIDEO LARINGOSCOPIO 4.5 6 HOJAS	1	8,568,000
	23	81,277,903

URGENCIAS

DESCRIPCION	CANTIDAD	VALOR
AIRE ACONDICIONADO 18000 BTU SAMSUNG	1	3,332,900
CARRO VENTILADOR MINDRAY	1	57,003,380
EQUIPO DE ORGANOS Y SENTIDOS DE PARED	1	3,677,100
IMPRESORA KYOCERA	2	1,547,000
MONITOR MULTIPARAMETRO MARCA MINDRAY	2	9,029,958
RADIO MOTOROLA	1	209,950
RADIO MOTOROLA	1	209,950
VENTILADOR ORBITA HOME	1	180,000
	10	75,190,238

TOTAL INVERSION EN ACTIVOS

\$2.370.852.100

REVELACIÓN No. 8- Activo por Impuesto Diferido

El saldo de los activos por impuesto diferido a 31 de diciembre de 2025 corresponde a la diferencia temporaria entre la información fiscal y NIIF, detallada a continuación:

Activo por Impuesto Diferido	2,025	2,024
Seguros	18,865,989	21,365,336
Software	1,865,860	2,810,023
Útiles y papelería	3,558,730	2,490,142
Elementos de Aseo y Cafetería	10,567,699	9,497,115
Repuestos y Elementos de mantenimiento	1,414,392	2,138,879
Bonificaciones a Empleados	4,044,591	1,992,900
	40,317,261	40,294,395



Las diferencias temporarias que dan a lugar a este impuesto diferido, son las siguientes:

Auxiliar	Cuenta PUC	Descripción	Balance IFRS	Balance Fiscal	Impuesto diferido activo
1705	170530	SEGUROS	-	53,902,825.59	18,865,989
1710	171020	PROGRAMAS PARA COMPUTADOR (SO	-	5,331,028.64	1,865,860
1710	17102501	UTILES Y PAPELERIA	-	10,167,800.00	3,558,730
1710	17105001	ELEMENTOS DE ASEO Y CAFETERIA	-	30,193,426.58	10,567,699
1710	17105003	REPUESTOS Y ELEMENTOS DE MANTTC	-	4,041,120.00	1,414,392
2530	25301001	BONIFICACIONES	(11,555,973.00)	-	4,044,591
			(11,555,973)	103,636,201	40,317,261

REVELACIÓN No. 9- Obligaciones Financieras a corto y largo plazo

Comprende el valor de las obligaciones contraídas por la entidad, mediante la obtención de recursos con establecimientos bancarios respaldados con pagares y créditos por Leasing Financieros con destino a capital de trabajo y a los programas de inversión establecidos por la gerencia de la Sociedad. Estas obligaciones se clasifican en corto y largo plazo.

Obligaciones Financieras a corto plazo	2,025	2,024
Pagares	1,040,371,177	396,462,408
Leasing Financiero	434,481,166	332,978,813
Tarjeta de Crédito	18,994,454	21,920,428
	1,493,846,797	751,361,649

Obligaciones Financieras a largo plazo	2,025	2,024
Pagares	1,047,222,221	175,000,000
Leasing Financiero	1,936,329,798	636,918,951
	2,983,552,019	811,918,951

Los pagarés corresponden a créditos que posee la Sociedad con Bancolombia, Banco de Occidente, Banco BBVA, Banco Davivienda.

Las deudas de tarjeta de crédito que tiene la Sociedad son: del Banco de Occidente por \$18.994.454.



Los Leasing Financieros que actualmente posee la Sociedad de Especialistas por contratos de arrendamientos financieros con opción de compra son del Banco de Occidente y corresponde a:





	v/r Contrato inicial
✚ Inmueble Cr 11	\$ 349.971.176
✚ Apartamento Dúplex piso 2 y 3 Edificio Rodrigo Miranda	\$ 190.000.000
✚ Tomógrafo	\$ 449.100.000
✚ Lámparas cielitica (2)	\$ 83.300.000
✚ Desfibrilador	\$ 17.850.000
✚ Máquina de Anestesia	\$ 64.260.000
✚ Mesa de cirugía Heyer	\$ 45.696.000
✚ Camas hospitalarias (13)	\$ 108.390.555
✚ Ecógrafo Mindray	\$ 64.184.732
✚ Lote de terreno Las Margaritas	\$1.800.000.000

El saldo de las obligaciones financieras a 31 de diciembre de 2025 son las siguientes:

SALDO OBLIGACIONES FINANCIERAS A 31 DE DICIEMBRE DE 2025					
NOMBRE	No OBLIGACION	FECHA INICIO	FECHA FINALIZACION	CONCEPTO	SALDO OBLIGACION
 Banco de Occidente Credencial <small>Trabaja para usted.</small>	00180078830-001	31/12/2011	28/10/2032	INMUEBLE CRA 11	\$ 238,331,150
	00180135177-002	10/12/2019	10/12/2029	APARTAMENTO DUPLEX PISO 2 Y 3 EDIF	\$ 124,761,354
	00180144332-001	23/11/2021	23/11/2026	TOMOGRAFO MARCA SIEMENS	\$ 145,509,874
	00180153179-001	10/04/2023	03/04/2026	LAMPARA CIELITICA	\$ 22,490,430
	00180153179-001	10/04/2023	03/04/2026	LAMPARA CIELITICA	
	00180153179-001	10/04/2023	03/04/2026	DEFIBRILADOR MARCA COMEN	
	00180153179-001	10/04/2023	03/04/2026	MAQUINA DE ANESTESIA MARCA PENLON	
	00180153777-001	30/06/2023	05/10/2026	MESA DE CIRUGIA HEYER	
	00180158333-001	18/07/2024	18/07/2027	CAMAS HOSPITALARIAS ELECTRICAS (13 UN)	\$ 62,842,826
	00180159565-036	30/11/2024	30/11/2027	ECOGRAFO MINDRAY	\$ 44,200,241
	00180161249-001	01/03/2025	15/01/2035	LOTE	\$ 1,724,914,779
	10330018937-001	06/05/2024	11/05/2027	TESORERIA	\$ 174,999,999
	10330020776-001	13/02/2025	13/02/2026	TESORERIA	\$ 41,339,061
	10330023887-001	24/12/2025	24/12/2030	TESORERIA	\$ 1,000,000,000
				TARJETA DE CREDITO	\$ 18,994,454
			TOTAL OBLIGACIONES BANCO DE OCCIDENTE	\$ 3,606,144,477	
 Bancolombia	06590097443-001	07/02/2025	07/02/2026	TESORERIA	\$ 15,766,058
	06590097463-001	28/02/2025	07/02/2026	TESORERIA	\$ 15,766,058
	65981038527-001	30/11/2025	30/12/2025	TESORERIA	\$ 75,000,000
	65981038546-001	30/11/2025	07/02/2026	TESORERIA	\$ 124,500,000
	06590098689-001	31/12/2025	31/12/2026	TESORERIA	\$ 318,000,000
				TOTAL OBLIGACIONES BANCOLOMBIA	\$ 549,032,116
 BBVA	002-9636277230	22/05/2025	22/05/2028	TESORERIA	\$ 322,222,222
				TOTAL OBLIGACIONES BANCO BBVA	\$ 322,222,222
TOTAL GENERAL DE OBLIGACIONES FINANCIERAS					\$ 4,477,398,815

**REVELACIÓN No. 10 - Cuentas comerciales por pagar - Proveedores**

En esta cuenta podemos encontrar aquellos proveedores con los que adquirimos obligaciones por compra de medicamentos e insumos. Los proveedores más representativos de este rubro son:

PROVEEDORES	2,025	2,024
INVERSIONES ACOFOR S.A.S.	576,042,120	256,168,159
DISTRIBUIDORA COLOMBIANA DE MEDICAMENTOS Y TECNOLOGIAS	218,979,031	90,376,956
URO AVANTGARDE SOCIETY S.A.S.	141,472,293	67,420,372
COMERCIAL MEDICA DE COLOMBIA S.A.S	113,923,953	47,578,593
STRYKER COLOMBIA SAS	99,621,000	35,012,500
DROGUERIAS Y FARMACIAS CRUZ VERDE S.A.S.	91,391,220	127,535,634
ADVANCED STERILIZATION PRODUCTS COLOMBIA S.A.S	89,582,505	62,650,262
REPRESENTACIONES Y DISTRIBUCIONES HOSPITALARIAS S.A.S	62,102,254	59,298,202
RADIOGRAPHICS S.A.S	48,813,665	23,194,950
OSTEOTECH IMPLANTES QUIRÚRGICOS SAS	39,881,574	6,231,927
G&C MEDICALS S.A.S	36,367,500	16,719,300
SURGICON & CIA S.A.S.	25,271,411	19,345,272
EVE DISTRIBUCIONES S.A.S	23,080,350	71,005,044
LABTRONICS S.A.S.	20,647,113	17,818,920
BIOART S.A	19,034,493	64,077,995
LUMIRA S.A.S	17,630,000	13,225,500
PS MAX SAS	17,452,901	14,487,861
UCIPHARMA S.A	15,815,277	8,276,780
TRAUMASUR TIENDA DE LA SALUD S.A.S.	14,284,674	2,628,526
PLASTIC-BOLSAS S.A.S.	11,047,445	1,515,200
MEGA TRADE SAS	8,641,665	9,583,256
OCHOA BELTRAN JESUS ALBERTO	8,246,462	2,688,100
FUNDACION HEMATOLOGICA COLOMBIA	8,071,611	1,111,096
ARPA MEDICAL S.A.S	6,719,310	8,445,996
FRIDEN DE COLOMBIA HOSPITALARIA LTDA.	6,569,192	3,956,454
CLOSTER PHARMA S .A S EN REORGANIZACION	6,372,700	5,837,600
ROMERO ROMERO OLGA MARIA	5,963,842	10,844,505
IMPLANTES Y SISTEMAS ORTOPEDICOS S.A	3,039,016	3,039,016
MEDINA BALAGUERA DANIEL ORLANDO	2,851,493	3,964,370
POMAR ROA MARTA LILIAN	2,802,335	1,857,201
SUBIECON LTDA. SUMINISTRAMOS BIENES Y ELEMENTOS DE	2,246,120	2,320,000
JIMENEZ PERDOMO FERNANDO	1,902,780	2,750,830
PHARMEUROPEA DE COLOMBIA	-	5,964,435
QUIRUMEDICAS LTDA	-	1,693,440
Proveedores con valores por pagar inferiores a \$1.000.000	157,521,332	1,743,498
	1,903,388,637	1,070,367,750

REVELACIÓN No. 11 – Cuentas comerciales por pagar – Costos y gastos por pagar

El saldo de cuentas por pagar registrado a 31 de diciembre del 2025, está representado por obligaciones contraídas por la entidad, originadas de la adquisición de bienes y servicios.

Cuentas comerciales por pagar – Costos y gastos por pagar	2,025	2,024
Honorarios	2,072,760,386	2,296,368,909
Servicios	89,535,190	142,486,958
Arrendamientos	4,410,532	-
Servicios públicos	727,824	-
Seguros	9,317,145	5,372,651
Otros	-	36,453,924
Total costos y gastos por pagar	2,176,751,077	2,480,682,442

REVELACIÓN No. 12 – Dividendos

Comprende el saldo pendiente por pagar de cuatro millones doscientos cincuenta y siete mil seiscientos veinticinco pesos m/cte. (\$4.257.625) a los accionistas de los dividendos liquidados sobre el treinta por ciento (30%) de la utilidad líquida; es decir después de impuestos y reserva legal del año dos mil veintidós (2022), los cuales se aprobaron en la Asamblea General Ordinaria, realizada el 17 de marzo de 2023.

Dividendos	2,025	2,024
Dividendos	4,257,625	4,257,625

REVELACIÓN No. 13 – Pasivos por impuestos corrientes

Comprende los saldos adeudados por las retenciones efectuadas a los proveedores por concepto de retención en la fuente, retención de ICA, auto renta sobre el total de los ingresos operacionales y no operacionales, Impuesto a las ventas por servicio de parqueadero y lavado de vehículos, impuesto de Industria y comercio, impuesto al consumo e Impuesto de renta.





Pasivos por impuestos corrientes	2,025	2,024
Retención en la fuente	146,917,234	78,807,079
Retención de IVA	480,554	12,412
Retención de ICA	2,817,219	1,544,208
Impuesto de Renta y complementarios	1,633,915,651	1,332,894,560
Impuesto a las ventas - IVA	4,354,042	3,681,760
Impuesto de Industria y comercio	38,144,000	45,067,000
Retención fomento papa	5,129	5,078
Impuesto al Consumo	146,652	202,231
Total pasivos por impuestos corrientes	1,826,780,481	1,462,214,328

La retención en la fuente por \$146.917.234, retención de IVA por \$480.554 y retención de ICA por \$2.817.219, comprende las retenciones efectuadas a los proveedores en diciembre de 2025; estas retenciones fueron canceladas en el mes de enero de 2026.

Para la presente vigencia el cálculo del impuesto de Renta y complementarios tiene como resultado un valor de \$1.633.915.651, a través de la liquidación del régimen ordinario sometida a una tarifa del 35% sobre la renta gravable fiscal.

El impuesto a las ventas -IVA por \$4.354.042 generado por los ingresos recibidos por el servicio de parqueadero, lavado de vehículos en los meses de noviembre y diciembre de 2025.


El impuesto de Industria y comercio por \$38.144.000 corresponde al impuesto por pagar a la Alcaldía de Girardot sobre los ingresos gravados de la Sociedad del año 2025.

La retención para el fomento de la papa por valor de \$5.129 comprende el 1% del valor retenido sobre las compras del mes de diciembre de 2025.

El impuesto al Consumo por \$146.652 generado por los ingresos recibidos por suministro alimenticio a empleados y a terceros.

REVELACIÓN No. 14 - Cuentas comerciales - Beneficios a empleados

Comprende los valores adeudados a empleados por concepto de nómina, prestaciones sociales, Cesantías, intereses a cesantías, vacaciones y bonificaciones quinquenales al 31 de diciembre de 2025.





Beneficios a empleados	2,025	2,024
Nómina por pagar	3,619,366	-
Prestaciones Sociales	34,699,133	5,982,411
Cesantías	362,131,332	280,264,782
Intereses a las cesantías	39,601,364	30,351,501
Vacaciones	191,178,905	176,102,060
Bonificaciones Quinquenales	11,555,973	5,694,000
Total Beneficios a Empleados	642,786,073	498,394,754

REVELACIÓN No. 15 –Otros pasivos no financieros corrientes

Comprende los valores adeudados a los acreedores varios, aportes de seguridad social y parafiscales, descuentos a empleados por libranzas y embargos judiciales, valores recibidos por los usuarios de copagos y cuotas moderadoras e ingresos recibidos para terceros.

Otros pasivos no financieros corrientes	2,025	2,024
Aportes Administradoras de pensiones	72,211,500	56,759,400
Aportes a Entidades Promotoras de Salud	23,758,900	18,007,800
Aportes administradora de Riesgos Profesionales	12,211,900	9,451,600
Aportes al ICBF, Sena y Caja de Compensación Familiar	21,724,800	16,251,100
Embargos judiciales a empleados	1,125,980	716,289
Libranzas a empleados	1,058,954	147,472
Acreedores varios	358,484,919	292,322,300
Copagos y cuotas moderadoras	291,584,198	254,690,984
Ingresos recibidos para terceros	168,978,873	105,476,731
Total otros pasivos no financieros corrientes	951,140,024	753,823,677

En la cuenta de acreedores varios se registró el valor adeudado a la compañía Inversiones Promedco sas por \$17.500.000 del ecógrafo Mindray, la firma de Abogados Camargo y Cartagena Abogados SAS por \$273.141.832 por la sentencia del proceso 2017-025 de la demandante Marladyne Yate Muñoz y otros con quien se hizo un contrato de transacción para la cancelación de este valor en ocho cuotas mensuales a partir de enero de 2026.

REVELACIÓN No. 16 – Pasivos por Impuestos diferidos

El saldo de los pasivos por impuesto diferido a 31 de diciembre de 2025 corresponde a la diferencia temporaria entre la información fiscal y NIIF, detallada a continuación:



Pasivos por Impuestos Diferidos	2,025	2,024
Deterioro de cartera	44,780,576	32,510,652
Propiedad Planta y Equipo	758,130,570	740,636,211
Total Pasivos por Impuestos diferidos	802,911,146	773,146,863

Las diferencias temporarias que dan a lugar a este impuesto diferido, son las siguientes:

Auxiliar	Cuenta PUC	Descripción	Balance IFRS	Balance Fiscal	Base neta	Impuesto diferido pasivo
1399	139905	DETERIORO	(365,702,958.00)	(493,647,462.00) -	127,944,504	(44,780,576)
15	15	PROPIEDAD PLANTA Y EQUIPO	13,032,381,422.84	11,422,232,806.63 -	1,610,148,616	(241,522,292)
1592	1592	DEPRECIACION	(3,388,127,088.19)	(6,832,182,270.19) -	3,444,055,182	(516,608,277)
			9,278,551,377	4,096,403,074	(5,182,148,302)	(802,911,146)

REVELACIÓN No. 17 - Patrimonio

El saldo del patrimonio con corte 31 de diciembre de 2025 comprende:

Patrimonio	2,025	2,024
Capital Suscrito y pagado	1,262,617,164	1,262,617,164
Superávit de capital	119,501,042	119,501,042
Reservas y Fondos	773,996,073	545,973,963
Resultado del Ejercicio	3,016,317,411	2,280,221,104
Resultado de Ejercicios Anteriores	4,327,985,061	2,275,786,067
Efecto IFRS por primera vez	3,706,129,784	3,706,129,784
Total Patrimonio	13,206,546,534	10,190,229,123

El capital Suscrito y pagado se encuentra dividido en acciones por un valor nominal del \$1.655.95

REVELACIÓN No. 18 - Ingresos de actividades ordinarias

Ingresos de actividades ordinarias

Los ingresos de la Sociedad de Especialistas de Girardot S.A.S, corresponden a la prestación de servicios médicos y hospitalarios, los cuales son prestados por profesionales para pacientes particulares y pacientes de las compañías promotoras de Salud (EPS) de carácter público y privado, Instituciones Prestadoras de Salud (IPS), Entidades de Régimen Especial, entre otros.



	2,025	2,024
Ingresos de actividades Ordinarias		
Ingresos por la unidad Funcional de Urgencias	7,778,311,863	5,450,500,503
Ingresos por la unidad Funcional de Consulta Externa	9,833,142,904	8,817,914,629
Ingresos por la unidad Funcional de Hospitalización	3,475,081,780	2,396,282,583
Ingresos por la unidad Funcional de Quirófanos	13,430,626,981	8,553,616,462
Servicio de Ambulancia	48,800,980	81,050,940
Subtotal Ingresos de actividades Ordinarias	34,565,964,508	25,299,365,117
(-) Devoluciones, rebajas y descuentos	- 634,464,166	- 226,904,738
Total Ingresos de Actividades Ordinarias	33,931,500,342	25,072,460,379

Los ingresos operacionales del año 2025 presentan un aumento del 35.33% con relación a los ingresos del año 2024.

Ingresos Financieros

Comprende los ingresos por rendimientos financieros, diferencia en cambio, descuentos comerciales condicionados.

Ingresos Financieros	2,025	2,024
Rendimientos Financieros	1,642,781	1,185,636
Diferencia en cambio	-	-
Descuentos comerciales condicionados	513,591,173	517,030,180
Total Ingresos financieros	515,233,954	518,215,816

Ingresos no operacionales

Comprende los ingresos recibidos por concepto de servicio de parqueadero, lavado de vehículos, alimentos preparados, descuentos concedidos, reintegro de otros costos y gastos, indemnizaciones de compañía de seguros, reconocimiento de incapacidades y otros, que se detallan a continuación:



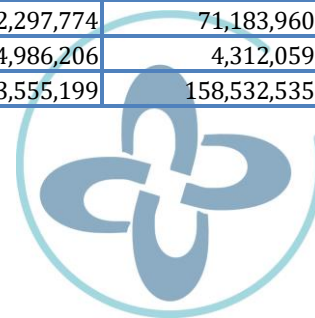


Ingresos no operacionales	2,025	2,024
Servicio de parqueadero	122,646,608	96,030,215
Lavado de vehículos	3,290,818	3,042,851
Alimentos preparados	9,870,449	22,661,050
Descuentos concedidos	879,153	122,640
Reintegro gastos bancarios	71,050	23,715
Rentegro de provisiones	5,900	-
Reintegro de otros costos y gastos	6,626,840	3,045,565
Reintegro de Provisiones	-	-
Indemnizaciones de compañía de seguros	1,467,983	-
Incapacidades	48,723,327	44,622,722
Ingresos de ejercicios anteriores		214,601
Diversos	1,954,973	2,370,764
Subvenciones de Gobierno		13,689,000
Total ingresos no operacionales	195,537,101	185,823,123

REVELACIÓN No. 19 – Costos por prestación de servicios de salud

Comprende los costos incurridos por la Sociedad para la prestación de los servicios en el desarrollo de su objeto social.

Costos por prestación de servicios de salud	2,025	2,024
Unidad Funcional de Urgencias	4,611,215,934	3,473,605,515
Materiales y suministros a pacientes	515,565,057	348,924,861
Gastos de personal	2,345,307,089	1,740,894,448
Honorarios	1,059,572,380	713,938,805
Impuestos	1,144,080	1,135,470
Arrendamientos	16,195,541	
Seguros	55,338,159	48,201,665
Servicios	298,142,750	295,083,813
Gastos legales		669,279
Mantenimiento y Reparación	49,103,699	90,728,620
Gastos de viaje	8,000	
Depreciaciones	52,297,774	71,183,960
Amortización software	4,986,206	4,312,059
Diversos	213,555,199	158,532,535





Costos por prestación de servicios de salud	2,025	2,024
Unidad Funcional Consulta Externa	7,036,216,952	6,048,551,073
Materiales y suministros a pacientes	592,205,857	443,619,093
Gastos de personal	1,107,141,528	948,898,350
Honorarios	4,255,426,550	3,810,428,134
Impuestos	6,039,800	5,454,240
Arrendamientos	90,220,818	36,945,024
Seguros	56,265,875	49,163,239
Servicios	309,956,183	286,481,847
Gastos Legales		1,025,161
Mantenimiento y Reparación	247,544,507	153,522,526
Gastos de viaje	6,838,612	
Depreciaciones	186,998,465	165,141,943
Amortización software	4,986,206	4,312,059
Diversos	172,592,551	143,559,457
Unidad Funcional Internación	3,568,235,067	2,723,942,180
Materiales y suministros a pacientes	849,143,396	500,871,537
Gastos de personal	1,547,876,983	1,075,578,233
Honorarios	651,354,741	533,695,957
Impuestos	490,320	432,560
Arrendamientos	5,067,869	-
Seguros	54,059,813	47,429,218
Servicios	96,130,421	82,757,041
Gastos legales		306,753
Mantenimiento y Reparación	39,734,817	95,200,461
Gastos de viaje	8,000	-
Depreciaciones	59,582,930	85,160,654
Amortización software	4,986,213	4,312,059
Diversos	259,799,564	298,197,706
Unidad Funcional Quirófano	10,641,156,922	7,039,726,543
Materiales y suministros a pacientes	4,231,281,773	3,135,770,991
Gastos de personal	1,574,329,627	1,006,364,817
Honorarios	3,882,869,597	2,088,508,822
Impuestos	1,743,360	1,946,520
Arrendamientos	38,873,160	6,050,000
Seguros	56,795,400	48,931,697
Servicios	337,780,033	293,691,134
Gastos legales		808,713
Mantenimiento y Reparación	124,928,648	145,287,858
Gastos de viaje	6,712,138	110,800
Depreciaciones	182,485,272	154,521,753
Amortización software	4,986,217	4,312,065
Diversos	198,371,696	153,421,373



Costos por prestación de servicios de salud	2,025	2,024
Otras activ. Relacionadas con la salud -Ambulancia	142,173,211	115,887,869
Materiales y suministros a pacientes	1,335,757	1,579,822
Gastos de personal	88,199,442	57,173,807
Honorarios		1,004,000
Impuestos	881,800	879,800
Seguros	12,942,654	11,118,027
Servicios		15,000
Gastos legales	-	-
Mantenimiento y Reparación	26,048,797	20,889,317
Gastos de viaje	2,618,900	7,219,700
Depreciaciones	-	-
Diversos	10,145,861	16,008,396
Total Costos de Ventas	25,998,998,084	19,401,713,181

Los costos por prestación de servicios de salud, presentan un aumento del 34% comparativamente con el año 2024, los cuales son acordes con el incremento de los ingresos operacionales.

REVELACIÓN No. 20 – Gastos Operacionales de Administración

Los gastos operacionales de Administración del año 2025 se detallan a continuación

Gastos Operacionales de Administración	2,025	2,024
Gastos de personal	1,450,417,508	1,285,446,733
Sueldos	907,668,910	779,325,343
Horas Extras y recargos	26,324,962	34,319,033
Incapacidades	7,111,079	12,586,979
Auxilio de transporte	42,613,337	33,037,200
Cesantías	85,883,119	71,733,196
Intereses a las cesantías	7,895,402	6,806,702
Prima de servicios	86,498,530	72,005,743
Vacaciones	46,267,684	37,124,658
Bonificaciones	44,871,239	49,072,326
Dotación y suministro a trabajadores	2,316,891	6,060,561
Indemnizaciones laborales		1,300,000
Capacitación al personal	1,473,722	-
Auxilio de rodamiento	2,889,720	2,673,880
Aportes A.R.L	24,303,248	20,237,494
Aportes EPS	19,559,897	15,134,000
Aportes Fondo de Pensiones	92,054,498	100,319,419
Aportes Caja de Compensación Familiar	40,631,470	33,865,899
Aportes ICBF	7,232,300	5,906,600
Sena	4,821,500	3,937,700



Gastos Operacionales de Administración	2,025	2,024
Honorarios	694,035,163	242,546,834
Honorarios Junta Directiva	51,246,000	46,800,000
Revisoría Fiscal	51,246,000	46,800,000
Asesorías Jurídica	157,087,179	41,222,944
Asesoría Financiera	95,200	639,470
Asesoría Técnica	427,980,784	107,084,420
Diversos	6,380,000	
Impuestos, tasas y Gravámenes	120,388,169	63,672,110
Industria y comercio	38,144,000	45,067,000
Impuesto de timbre	11,611,555	-
Impuesto Predial	70,159,714	18,155,210
De vehículos	472,900	449,900
Contribuciones y afiliaciones	15,795,650	13,602,176
Contribuciones y afiliaciones	15,795,650	13,602,176
Seguros	80,076,338	68,750,526
Seguros	80,076,338	68,750,526
Servicios	74,598,426	77,469,650
Aseo y Vigilancia	23,908,778	14,418,304
Asistencia técnica	3,589,182	2,621,543
Acueducto y alcantarillado	7,031,252	27,764,686
Energía Eléctrica	22,206,205	20,673,999
Teléfono	247,401	236,691
Celular	7,370,248	6,260,062
Correo portes y telegramas	83,450	48,200
Transporte, fletes y acarreos	9,558,974	4,863,998
Internet	602,935	582,167
Gastos legales	69,248,943	7,976,829
Notariales	46,681,209	18,564
Registro mercantil	9,564,300	3,113,000
Trámites y licencias	254,800	311,160
Otros gastos legales	12,748,634	4,534,105
Mantenimiento y Reparación	47,439,648	33,165,947
Construcciones y Edificaciones	2,203,119	2,658,649
Maquinaria y Equipo	4,400,620	2,691,655
Equipo de Oficina	1,593,223	1,502,910
Equipo de comunicación y cómputo	32,544,727	20,310,175
Equipo transporte	6,697,959	6,002,558



Gastos Operacionales de Administración	2,025	2,024
Adecuación e Instalaciones	1,219,996	4,808,142
Instalaciones eléctricas	566,675	3,013,717
Reparaciones Locativas	653,321	1,794,425
Gastos de viaje	1,721,700	2,710,500
Gastos de viaje	1,721,700	2,710,500
Depreciaciones	52,932,415	43,920,228
Construcciones y edificaciones	11,255,136	11,255,136
Maquinaria y Equipo	1,734,142	1,326,706
Equipo de Oficina	2,111,154	1,864,444
Equipo de comunicación y cómputo	37,831,983	29,473,942
Amortizaciones	23,024,208	22,090,109
Software Esalud	11,273,388	12,006,065
Software Siimed	11,750,820	10,084,044
Gastos Diversos	151,744,643	77,600,676
Libros y suscripciones	5,476,181	2,822,913
Elementos de aseo y cafetería	4,147,560	11,025,785
Útiles, papelería y fotocopias	10,686,504	13,438,064
Combustibles y lubricantes	5,170,695	6,160,887
Taxis y buses	5,260,100	4,507,000
Restaurante	73,680,931	7,581,758
Parqueaderos	123,050	138,400
Otros gastos	47,199,622	31,925,869
Provisiones	157,001,045	147,971,902
Deterioro de cartera	157,001,045	147,971,902
Total Gastos Operacionales de Administración	2,939,643,851	2,091,732,362

REVELACIÓN No. 20 – Gastos Financieros

Comprende los gastos financieros por concepto de comisiones bancarias, Fondo nacional de Garantías, intereses corrientes, intereses de mora de los créditos de tesorería, intereses de los leasings financieros y sanciones.





Gastos Financieros	2025	2024
Gastos y comisiones bancarias	20,729,890	20,506,420
Fondo Nacional de garantías	43,118,909	8,697,724
Intereses corrientes	122,276,265	112,828,633
Intereses moratorios	16,223,053	6,105,281
Diferencia en cambio	13,270	94
Sanciones	1,304,000	1,300,000
Comisiones tarjetas de crédito	4,330,529	2,986,115
Intereses Leasing Financiero	338,029,465	184,698,052
Total Gastos Financieros	546,025,382	337,122,320

REVELACIÓN No. 20 – Otros egresos no operacionales

Comprende los gastos por concepto de ajustes a la decena, gravamen financiero, impuestos asumidos, donaciones y gastos no deducibles y gastos extraordinarios.

Otros gastos no operacionales	2025	2024
Ajuste a la decena	125,555	95,912
Gravamen a los movimientos financieros	55,967,350	40,486,552
Impuestos asumidos	7,660,239	11,144,866
Donaciones	5,439,675	400,000
Gastos no deducibles	47,207,823	38,020,315
Gastos por procesos judiciales	361,228,958	212,412,874
Gastos extraordinarios		578,903
Total Gastos Financieros	477,629,600	303,139,423

El 18 de diciembre de 2025, se realiza un acuerdo transaccional con la firma Camargo y Abogados SAS quien actúa como apoderado de los demandantes Marladyne Yate Muñoz y otros por la suma de \$573.141.832,92 del proceso judicial No 11001310301920170002500 del juzgado veinte civil del circuito de Bogotá D.C bajo sentencia del 3 de mayo de 2022 en contra de la clínica, de los cuales ya se había reconocido en el año 2024 como gastos por procesos judiciales el valor de \$212.412.875; la diferencia de \$360.728.958 son registrados para esta vigencia por la condena en la suma de 380 SMMLV actualizado al valor presente.





REVELACIÓN No. 21 – Impuestos a las Ganancias

Comprende los gastos por el impuesto de renta calculado con una tasa impositiva del 35% sobre la utilidad fiscal antes de impuestos, y el gasto por impuesto diferido calculado de la diferencia fiscal y NIIF.

<i>Impuestos a las Ganancias</i>	2025	2024
Impuesto de renta 35%	1,633,915,651	1,332,894,560
Impuesto a las ganancias diferido	29,741,417	29,676,370
	1,663,657,068	1,362,570,930

El valor por Impuesto a las Ganancias diferido por \$29.6741.417 es el resultado de las diferencias entre el impuesto diferido activo y pasivo del año 2025 frente al calculado en el año 2024.

DEMANDAS

En contra de la Sociedad incursan los siguientes procesos por demandas civiles por un valor total de \$5.313.969.964; al considerarse procesos inciertos y con poca probabilidad de perderlos, no son reflejados en los Estados financieros:

Procesos jurídicos

FECHA INICIO PROCESO	RADICADO No.	DEMANDANTE	NOMBRE PACIENTE	ESPECIALIDAD	VALOR EN SALARIOS MINIMOS LEGALES VIGENTES	VALOR EN PESOS	OTRAS PRETENSIONES
14-ago-21	PROCESO EN ESTADO JUDICIAL. REPARACION DIRECTA No 05-001-33-33-012-2022-00182-00	Carolina Motta Contreras - Jenny Ximena Motta Contreras - Jhakerman Motta Contreras - Hernando Motta Contreras - Carlos Alberto Motta Contreras.(Hijos)	Hernando Motta Guarin	MEDICINA GENERAL	1,000	\$ 1,423,500,000	
26-nov-25	PROCESO EN ESTADO JUDICIAL.	Laura Camila Garcia en nombre y como representante de Celeste Isabela Garcia, Gregorio Garcia Mata, Nancy Dionila Barrero Vargas	Cristian Garcia Barrero	MEDICINA GENERAL	500	\$ 711,750,000	\$235.665.215 lucro cesante presente y futuro.

\$ 2,370,915,215



Procesos prejudiciales

FECHA INICIO PROCESO	RADICADO No.	DEMANDANTE	NOMBRE PACIENTE	ESPECIALIDAD	VALOR EN SALARIOS MINIMOS LEGALES VIGENTES	VALOR EN PESOS	OTRAS PRETENSIONES
19-nov-07	UPJGDOT 80079 No cursa demanda ante Juzgado. Cursa proceso de investigación Fiscalía General de la Nación Girardot	Luis Augusto Fresneda Urrea y Otros	Henry Fresneda Alarcon	MEDICINA INTERNA	950	\$ 1,352,325,000	NO REGISTRA
13-feb-09	PROCESO ESTADO PREJUDICIAL. No cursa demanda	Ligia Belancur, Magda Belancur Franco y Luis Angel Belancur Franco	Leonel Antonio Belancur Ruiz	MEDICINA GENERAL	200	\$ 284,700,000	7,000,000
25-sep-12	PROCESO ESTADO PREJUDICIAL. No cursa demanda	Luz Yaneth Jiménez Vargas	Luz Yaneth Jiménez Vargas	CIRUGIA GENERAL		\$ 351,556,000	
9-dic-14	PROCESO ESTADO PREJUDICIAL. No cursa demanda	Nazarío Vergara Vergara	Teresa Vergara Vergara	MEDICINA INTERNA		sin cuantía determinada	Indemnicen integralmente por perjuicios morales objetivados y subjetivados sufridos en su humanidad.-
12-dic-22	PROCESO ESTADO PREJUDICIAL. ESTADO CONCILIATORIO	Pablo Augusto Alfonso Carrillo, Eliana Marcela Carascal Jacome y otros	Santiago Alfonso Carrascal (q.e.p.d)	MEDICINA GENERAL		\$ 840,000,000	
8-sep-24	PROCESO ESTADO PREJUDICIAL. ESTADO CONCILIATORIO	Mireya Delgado de Acosta cc20.306,819	Mireya Delgado de Acosta cc20.306,819	ORTOPEDIA	70	\$ 99,645,000	\$7,328,749 Y \$500000
						\$ 2,943,054,749	

MARTHA ISABEL QUINCHIA BARRERO

Contadora Pública

TP 72.229-T



DICTAMEN DEL REVISOR FISCAL

SOCIEDAD DE ESPECIALISTAS DE GIRARDOT S.A.S. AÑO TERMINADO EL 31 DE DICIEMBRE DE 2025

Girardot, Cundinamarca Febrero 20 de 2026

Señores Asamblea General de Accionistas Sociedad de Especialistas de Girardot S.A.S.

1. Opinión

He auditado los estados financieros de la Sociedad de Especialistas de Girardot S.A.S., que comprenden el Estado de Situación Financiera al 31 de diciembre de 2025, los Estados de Resultado Integral, Cambios en el Patrimonio, Flujos de Efectivo, y las Notas de Revelación, que incluyen políticas contables significativas y otra información explicativa.

En mi opinión, los estados financieros presentan razonablemente, en todos los aspectos materiales, la situación financiera de la Sociedad de Especialistas de Girardot S.A.S. al 31 de diciembre de 2025, así como sus resultados y flujos de efectivo por el año terminado en esa fecha, de conformidad con el Anexo 2 del Decreto Único Reglamentario 2420 de 2015, que incorpora las Normas Internacionales de Información Financiera para PYMES (NIIF para PYMES).

2. Fundamentos de la Opinión

Mi auditoría fue realizada conforme al Anexo 4 del DUR 2420 de 2015, que incorpora las Normas Internacionales de Auditoría (NIA). Soy independiente de la entidad conforme a la Ley 43 de 1990, el Código de Ética y demás requerimientos aplicables en Colombia.

Considero que la evidencia obtenida es suficiente y adecuada para sustentar mi opinión.

3. Hallazgos Relevantes del Proceso de Auditoría

Durante el desarrollo de la auditoría del año 2025, identifiqué los siguientes hallazgos significativos, los cuales no afectan la opinión, pero requieren fortalecimiento por parte de la administración:

DICTAMEN DEL REVISOR FISCAL

SOCIEDAD DE ESPECIALISTAS DE GIRARDOT S.A.S. AÑO TERMINADO EL 31 DE DICIEMBRE DE 2025

3.1 Cartera con alta concentración y riesgo de recaudo

Se evidenció una alta concentración de cartera en EPS del régimen contributivo y entidades del régimen de excepción. Se identifican saldos con más de 180 días, lo que incrementa el riesgo de deterioro, y seguimiento jurídico para proceso de cobro.

3.2 Procesos judiciales en curso

La entidad mantiene procesos civiles activos, lo cual refleja la gestión de cobro. La administración ha reconocido provisiones cuando corresponde, pero se recomienda fortalecer el seguimiento jurídico, con segundas opiniones cuando la cartera se encuentra incobrable y junto a la documentación de riesgos asociados.

3.3 Inventarios con riesgo de obsolescencia

Se observaron inventarios con baja rotación, especialmente en medicamentos e insumos quirúrgicos. En proceso se evidencia la gestión de ajustes semestrales de bajas necesarias, se recomienda fortalecer y crear controles de vencimiento y rotación bimestrales, con el fin de darle seguimiento.

3.4 Dependencia de sistemas de información no integrados

Los sistemas asistenciales y contables no están completamente integrados, lo que genera reprocesos y riesgo de inconsistencias en conciliaciones (Siimed Erp, Siigo) .

3.5 Obligaciones financieras con alto impacto en flujo de caja

Las obligaciones financieras ascienden a \$4.477 millones, lo que exige una gestión activa del flujo de caja, la renegociación de tasas cuando sea viable y la exploración de alternativas de intermediación financiera con bancos de segundo piso (Bancóldex).

DICTAMEN DEL REVISOR FISCAL

SOCIEDAD DE ESPECIALISTAS DE GIRARDOT S.A.S. AÑO TERMINADO EL 31 DE DICIEMBRE DE 2025

4. Cuestiones Clave de Auditoría

De acuerdo con mi juicio profesional, no se presentaron asuntos que deban revelarse como cuestiones clave de auditoría para el periodo terminado el 31 de diciembre de 2025.

5. Responsabilidades de la Administración

La administración es responsable de:

- Preparar y presentar razonablemente los estados financieros conforme a NIIF para PYMES.
- Diseñar, implementar y mantener un sistema de control interno adecuado.
- Evaluar la capacidad de la entidad para continuar como empresa en funcionamiento.
- Revelar hechos posteriores al cierre.

6. Responsabilidades del Revisor Fiscal

Mis responsabilidades incluyen:

- Obtener seguridad razonable de que los estados financieros están libres de incorrección material.
- Identificar y evaluar riesgos de fraude o error.
- Evaluar políticas contables, estimaciones y revelaciones.
- Concluir sobre la aplicación del principio de empresa en funcionamiento.
- Evaluar la presentación, estructura y contenido de los estados financieros.

7. Opinión sobre Control Interno

Con base en las pruebas aplicadas, considero que el control interno de la Sociedad de Especialistas de Girardot S.A.S. es adecuado y efectivo en los aspectos relevantes, permitiendo la preparación razonable de la información financiera y el cumplimiento de las disposiciones legales y estatutarias.

DICTAMEN DEL REVISOR FISCAL

SOCIEDAD DE ESPECIALISTAS DE GIRARDOT S.A.S. AÑO TERMINADO EL 31 DE DICIEMBRE DE 2025

8. Cumplimiento de Normas Contables y Otras Disposiciones

Certifico que:

- La entidad aplicó adecuadamente el marco técnico NIIF para PYMES.
- La información reportada al Sistema de Seguridad Social es correcta.
- Se realizaron oportunamente los pagos de aportes parafiscales y seguridad social.
- El informe de gestión concuerda con los estados financieros.
- La sociedad no obstaculizó operaciones de factoring (Ley 1676 de 2013).

9. Recomendaciones Ejecutivas

1. Fortalecer la gestión de cartera

- Implementar alertas automáticas para cuentas con más de 90 días.
- Priorizar conciliaciones con EPS de mayor riesgo, contemplar segundas opiniones en los proceso de cartera de difícil cobro.
- Establecer metas mensuales de recaudo.

2. Optimizar el control de inventarios

- Realizar inventarios físicos bimestrales.
- Implementar análisis de rotación y vencimientos.
- Ajustar procedimientos de deterioro y bajas con actas cada bimestre como mínimo.

3. Integración tecnológica

- Dado que Siimed ERP y Siigo no cuentan con interfaces desarrolladas para la integración con facturación electrónica, es necesario establecer procesos estandarizados de intercambio de información y aplicar mecanismos manuales o semiautomáticos de conciliación que garanticen la consistencia y trazabilidad del proceso.

DICTAMEN DEL REVISOR FISCAL

SOCIEDAD DE ESPECIALISTAS DE GIRARDOT S.A.S. AÑO TERMINADO EL 31 DE DICIEMBRE DE 2025

- Implementar controles automáticos de auditoría interna orientados a minimizar errores humanos, complementando las limitaciones actuales de integración con validaciones cruzadas, alertas y rutinas de verificación periódica.

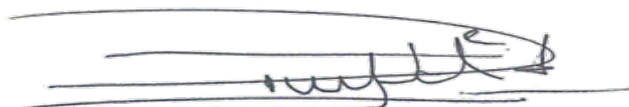
4. Gestión jurídica

- Mantener seguimiento mensual a procesos judiciales.
- Actualizar provisiones conforme a probabilidad de pérdida.

5. Gestión financiera

- Evaluar renegociación de tasas y plazos de obligaciones financieras.
- Fortalecer el flujo de caja proyectado.

Firma,



ADRIANA MARÍA VÉLEZ RODRÍGUEZ
REVISOR FISCAL
T.P. 99710-T

DICTAMEN DEL REVISOR FISCAL

SOCIEDAD DE ESPECIALISTAS DE GIRARDOT S.A.S. AÑO TERMINADO EL 31 DE DICIEMBRE DE 2025

INFORME DE RECOMENDACIONES Y HALLAZGOS (ANEXO)

Basado en el análisis financiero y legal del periodo 2025, presento las siguientes alertas y recomendaciones gerenciales:

Comportamiento financiero

- El activo total asciende a \$25.991.960.412, mostrando estabilidad y crecimiento operativo.
- El pasivo total se ubica en \$12.785.413.878, manteniendo niveles de endeudamiento manejables.
- El patrimonio evidencia solidez financiera, capacidad de continuidad operativa y respaldo suficiente para garantizar la condición de empresa en marcha.

Cartera

La cartera total presenta un saldo significativo, especialmente en:

- EPS régimen contributivo y subsidiado
- SOAT
- Entidades del régimen de excepción

Se recomienda fortalecer la gestión de recaudo debido al volumen y rotación observada.

Inversiones en activos

Durante 2025 se adquirieron activos por \$2.370.852.100, distribuidos en:

- Apoyo diagnóstico
- Consulta externa
- Urgencias
- Quirófanos
- Administración
- Mantenimiento
- Farmacia

DICTAMEN DEL REVISOR FISCAL

SOCIEDAD DE ESPECIALISTAS DE GIRARDOT S.A.S. AÑO TERMINADO EL 31 DE DICIEMBRE DE 2025

- Internación

Obligaciones financieras

Las obligaciones financieras totales ascienden a \$4.477.398.815, incluyendo:

- Créditos bancarios
- Tarjetas de crédito
- Leasing financieros

Procesos jurídicos

Existen procesos civiles en curso. La administración ha reconocido las provisiones necesarias conforme a NIIF para PYMES.

No se identifican hechos que generen duda significativa sobre la continuidad del negocio.

Gestión de Cartera (Cuentas por Cobrar)

- Hallazgo: Los Deudores Comerciales ascienden a \$13.433 millones, lo cual es una cifra muy elevada comparada con los Ingresos Operacionales del año (\$33.931 millones). Esto indica que aproximadamente el 40% de las ventas anuales están pendientes de cobro, lo que equivale a una rotación de cartera lenta (aprox. 144 días).
- Riesgo: Afectación del flujo de caja operativo y riesgo de deterioro de cartera si las EPS o clientes demoran los pagos.
- Recomendación: Implementar una política de cobro más agresiva y realizar un comité de cartera mensual para evaluar la recuperabilidad de las cuentas más antiguas con segundas opiniones. Revisar si la provisión de deterioro actual es suficiente para cubrir el riesgo real.

Contingencias Legales (Demandas)

- Hallazgo: Existen pretensiones por demandas que suman más de \$3.400 millones (sumando procesos en curso y prejudiciales). Aunque la

DICTAMEN DEL REVISOR FISCAL

SOCIEDAD DE ESPECIALISTAS DE GIRARDOT S.A.S. AÑO TERMINADO EL 31 DE DICIEMBRE DE 2025

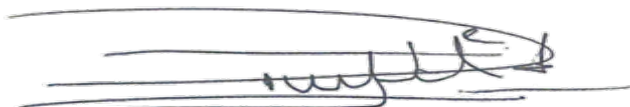
gerencia las califica de "poca probabilidad", el monto es material y supera la utilidad neta del ejercicio (\$3.016 millones).

- Riesgo: Un fallo adverso en cualquiera de estos procesos podría impactar severamente el patrimonio y la liquidez de la empresa, ya que no existen fondos provisionados.
- Recomendación:
 - Solicitar una segunda opinión jurídica independiente sobre la probabilidad de éxito de la demanda de mayor cuantía (\$1.423 millones).
 - Evaluar la constitución de una reserva estatutaria o un fondo de imprevistos para mitigar el impacto financiero en caso de un fallo desfavorable.

Liquidez y Endeudamiento

- Análisis: La empresa mantiene una buena liquidez corriente (Activo Corriente \$16.307 M vs Pasivo Corriente \$8.998 M), con una razón corriente de 1.81.
- Recomendación: Mantener este nivel de solvencia. Sin embargo, dado que gran parte del activo corriente está en "Cuentas por Cobrar" (no en efectivo), la liquidez real depende estrictamente de la gestión de cobro.

Firma,



ADRIANA MARÍA VÉLEZ RODRÍGUEZ
REVISOR FISCAL
T.P. 99710-T